




MINISTARSTVO DRŽAVNE IMOVINE



IZVJEŠĆE O POSLOVANJU

**PRAVNIH OSOBA OD POSEBNOG INTERESA
ZA REPUBLIKU HRVATSKU ZA 2018. GODINU**

Zagreb, listopad 2019.

SADRŽAJ

Predgovor.....	1
1. Uvod.....	2
2. Pravne osobe od posebnog interesa.....	2
3. Prikaz portfelja po djelatnostima.....	2
4. Prikaz prihoda, rashoda i poslovnih rezultata.....	3
5. Broj zaposlenih.....	7
6. Dionička društva koja kotiraju na uređenom tržištu kapitala	8
7. Prikaz portfelja – 33 pravne osobe.....	10
Adriatic Croatia International Club, za djelatnost marina d.d.	11
Agencija Alan d.o.o.....	12
AKD d.o.o.	13
APIS IT d.o.o.....	14
Autocesta Rijeka - Zagreb d.d.	15
Croatia Airlines d.d.	16
Državne nekretnine d.o.o.....	17
Financijska agencija	18
Hrvatska elektroprivreda d.d.	19
HP - Hrvatska pošta d.d.....	20
Hrvatska kontrola zračne plovidbe d.o.o.	21
Hrvatska Lutrija d.o.o.....	22
Hrvatske autoceste d.o.o.....	23
Hrvatske ceste d.o.o.....	24
Hrvatske šume d.o.o.	25
Hrvatski operator tržišta energije d.o.o.....	26
HŽ Cargo d.o.o.	27
HŽ infrastruktura d.o.o.	28
HŽ putnički prijevoz d.o.o.....	29
INA – Industrija nafte d.d.....	30
Jadrolinija	31
Jadranski naftovod d.d.....	32
Narodne Novine d.d.....	33
Odašiljači i veze d.o.o.	34
Plovput d.o.o.....	35
Pomorski centar za elektroniku d.o.o.	36
Zračna luka Dubrovnik d.o.o.	37
Zračna luka Osijek d.o.o.....	38
Zračna luka Pula d.o.o.	39
Zračna luka Rijeka d.o.o.....	40
Zračna luka Split d.o.o.....	41
Zračna luka Zadar d.o.o.....	42
Zračna luka Zagreb d.o.o.....	43
8. Izvori	44
9. Pokazatelji poslovanja.....	44
Popis tablica	45
Popis grafikona.....	45

Predgovor



Poštovani,

u 2018. godini dogodile su se značajne promjene na području upravljanja državnom imovinom odnosno trgovačkim društvima u državnom vlasništvu. Te promjene su pokrenute donošenjem Zakona o upravljanju državnom imovinom (NN broj 52/18), u daljnjem tekstu Zakon. Temeljem navedenog Zakona, Vlada RH je donijela Odluku o praćenju planova i izvještaja o poslovanju trgovačkih društava i pravnih osoba koji čine državnu imovinu, a naše Ministarstvo izradilo je operativnu uputu. Uputa je izrađena u skladu sa dobrom praksom u području korporativnog upravljanja te preporukama i smjernicama OECD-a o korporativnom upravljanju. Njen je cilj unaprjeđenje i unifikacija poslovnog planiranja i izvještavanja trgovačkih društava i pravnih osoba u državnom vlasništvu, te su njenom primjenom stvorene pretpostavke da država postane aktivan i informiran vlasnik. Po prvi puta uvedena je obveza izrade srednjoročnih planova za društva u vlasništvu države, a osim praćenja ključnih financijskih pokazatelja (likvidnosti, aktivnosti, profitabilnosti, zaduženosti itd.) uvedena je i novina praćenja ključnih naturalnih (sektorskih) pokazatelja poslovanja društava.

Naše Ministarstvo, zajedno sa resornim ministarstvima, zaduženo je za obavljanje funkcija vlasničkog tijela u odnosu na pravne osobe od posebnog interesa za RH. Pravne osobe su u 2018. godini ostvarile ukupno 50,2 mlrd. kn prihoda, imale imovinu pod upravljanjem u visini 214,5 mlrd. kn, zapošljavale preko 46 tis. radnika te kao takve imale su veliki utjecaj na hrvatsku ekonomiju, ostvarenje javnih ciljeva, prihode državnog proračuna, zapošljavanje itd.

Kako se radi o imovini svih građana, naša je zadaća da društva posluju što efikasnije i transparentnije. Stoga, u svrhu informiranja javnosti objavljujemo i ovo izvješće o poslovanju. U izvješću su prikazane osnovne informacije o poslovanju pravnih osoba od posebnog interesa koje svoje poslovne knjige vode sukladno Zakonu o računovodstvu (33 pravne osobe).

Kada govorimo o profitabilnosti pravnih osoba od posebnog interesa, a kako je vidljivo u izvješću, neto dobit prikazanog portfelja iznosila je 3,56 mlrd. kn. Uzevši u obzir da je ta dobit

ostvarena sa 214,5 mlrd. kn angažirane imovine odnosno 145 mlrd. kn kapitala dolazimo do vrijednosti pokazatelja povrata na imovinu (RoA) od 1,7% odnosno povrata na kapital (RoE) od 2,5%. Navedene vrijednosti pokazatelja ukazuju na niske povrate. Međutim, veliki utjecaj na nizak povrat imaju tzv. cestarska društva zbog velikih udjela imovine i kapitala u prikazanom portfelju te društva kojima profit nije primaran cilj. Primjerice, imovina 3 cestarska društva iznosila je 56% imovine prikazanog portfelja od 33 pravne osobe. Dakle, treba uzeti u obzir da je portfelj vrlo heterogen te da se društva bave, kako gospodarskim aktivnostima tako i aktivnostima ostvarenja različitih ciljeva javne politike kod kojih profit nije primarno u fokusu te za koje različiti državni regulatori određuju cijene pa prema tome utječu na prihod i profit. Vjerodostojniji pokazatelj povrata na imovinu i kapital moći će se odrediti kada se u društvima u portfelju provede razdvajanje gospodarskih aktivnosti od aktivnosti ciljeva javne politike (koje se prema smjernicama OECD-a može provesti računovodstveno, funkcionalno ili korporativno). Ovo razdvajanje jedna je od reformi koje će biti nužno provesti u sklopu pristupa OECD-u.

Politika dividendi koju vodimo uvažava očekivanje javnosti da društva u vlasništvu države doprinesu prihodima državnog proračuna i sagledava potrebe društava za reinvestiranjem dobiti kako bi osuvremenili svoje poslovanje te pružili što kvalitetniju uslugu građanima te ostalim dionicima tržišta.

Nadalje, iako je Zakon odredio da se odluke o izboru predstavnika u skupštinama, članova u nadzornim odborima te uprava društava donose na prijedlog resornih ministarstava, naše Ministarstvo je posebnu pažnju posvetilo unaprjeđenju kompetencija članova nadzornih odbora. U tom kontekstu pokrenut je projekt financiran sredstvima europskih fondova u okviru kojeg su, između ostalog, predviđeni treninzi za članove nadzornih i revizijskih odbora, a koji će biti bazirani na upoznavanju sa najboljom svjetskom praksom koja je primjenjiva u okvirima djelovanja predmetnog područja unutar Republike Hrvatske.

Ministarstvo će i nadalje raditi na poboljšanju korporativnog upravljanja u pravnim osobama od posebnog interesa, te će i nadalje transparentno predstavljati njihov rad i rezultate.

Na kraju, želim zahvaliti svim involviranim dionicima u korporativno upravljanje u pravnim osobama od posebnog interesa na zajednički postignutim rezultatima, te poželjeti još efikasnije poslovanje kako bi se pružile što kvalitetnije usluge građanima odnosno ostvario što veći povrat na njihov kapital.

S poštovanjem,

MINISTAR

dr. sc. Mario Banožić

1. Uvod

Ministarstvo državne imovine kao tijelo kojem je povjereno vršenje vlasničkih ovlasti u odnosu na pravne osobe od posebnog interesa za Republiku Hrvatsku kontinuirano radi na unapređenju korporativnog upravljanja. Svaka država treba djelovati kao informiran i aktivan vlasnik koristeći se raspoloživim vlasničkim pravima. Jedno od osnovnih vlasničkih prava države jest i uspostava sustava izvještavanja i praćenja poslovanja poduzeća u državnom vlasništvu.

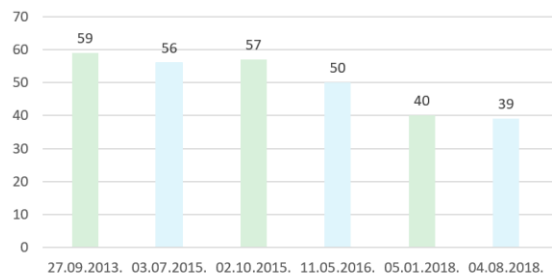
Vizija Ministarstva državne imovine je sustavno, razvidno, optimalno i dugoročno održivo upravljanje imovinom u vlasništvu Republike Hrvatske, temeljeno na načelima odgovornosti, javnosti, ekonomičnosti i predvidljivosti, koje je u službi postizanja gospodarskih, infrastrukturnih i drugih strateških razvojnih ciljeva i zaštite nacionalnih interesa, sa svrhom očuvanja imovine i njene važnosti za život i rad postojećih i budućih naraštaja.

2. Pravne osobe od posebnog interesa

Na temelju članka 12. stavka 1. Zakona o upravljanju državnom imovinom (»Narodne novine«, broj 52/18), Vlada Republike Hrvatske je na sjednici održanoj 2. kolovoza 2018. godine donijela Odluku o pravnim osobama od posebnog interesa za Republiku Hrvatsku („Narodne novine“ br. 71/18) kojom je definirano 39 pravnih osoba od posebnog interesa za Republiku Hrvatsku čija ukupna nominalna vrijednost temeljnog kapitala iznosi 43 mlrd. kn te od kojih je:

- 23 društva s ograničenom odgovornošću,
- 10 dioničkih društava (od kojih je pet uvršteno na kotaciju Zagrebačke burze) te
- 6 ostalih pravnih osoba

U grafikonu koji slijedi vidljiv je trend smanjenja broja pravnih osoba od posebnog interesa kroz razdoblje unazad šest godina.



Grafikon 1. Broj pravnih osoba od posebnog interesa od 2013. do 2019. godine

Zbog nemogućnosti konsolidacije podataka iz različitih tipova izvještaja, pravne osobe koje svoje poslovne knjige vode sukladno pravilima proračunskog, neprofitnog računovodstva ili su u primjeni kontnog plana za kreditne institucije nisu predmet ovog izvješća (Državna agencija za osiguranje štednih uloga i sanaciju banaka, Hrvatske vode, Centar za restrukturiranje i prodaju, Hrvatska banka za obnovu i razvitak i Hrvatska poštanska banka d.d.). Također, zbog nedostupnosti podataka, nije prikazano poslovanje društva Imunološki zavod d.d. tako da portfelj društava čije je poslovanje prikazano u izvješću čine 33 pravne osobe od posebnog interesa za Republiku Hrvatsku (bez tvrtki kćeri).

3. Prikaz portfelja po djelatnostima

Prema prikazanim djelatnostima pravnih osoba od posebnog interesa vidljivo je da je najveći broj trgovačkih društava u sektoru Prometa i komunikacija, njih čak 21. Iznimno važan sektor energetike čine četiri pravne osobe, dok je u sektoru proizvodnje, usluga i trgovine djelovalo osam pravnih osoba.

Tablica 1. Pregled pravnih osoba od posebnog interesa

Društvo	Djelatnost
HRVATSKA ELEKTROPRIVREDA d.d.	Energetika
HROTE d.o.o.	
INA - INDUSTRIJA NAFTE d.d.	
JADRANSKI NAFTAVOD d.d.	
AGENCIJA ALAN d.o.o.	Proizvodnja, usluge i trgovina
AKD d.o.o.	
DRŽAVNE NEKRETNINE d.o.o.	
FINANCIJSKA AGENCIJA	
HP - HRVATSKA POŠTA d.d.	
HRVATSKA LUTRIJA d.o.o.	
HRVATSKE ŠUME d.o.o.	
NARODNE NOVINE d.d.	

APIS IT d.o.o.	Promet i komunikacije
AUTOCESTA RIJEKA - ZAGREB d.d.	
CROATIA AIRLINES d.d.	
HKZP d.o.o.	
HRVATSKE AUTOCESTE d.o.o.	
HRVATSKE CESTE d.o.o.	
HŽ CARGO d.o.o.	
HŽ INFRASTRUKTURA d.o.o.	
HŽ PUTNIČKI PRIJEVOZ d.o.o.	
JADROLINIJA	
ODAŠILJAČI I VEZE d.o.o.	
PLOVPUT d.o.o.	
PCE d.o.o.	
ZRAČNA LUKA DUBROVNIK d.o.o.	
ZRAČNA LUKA OSIJEK d.o.o.	
ZRAČNA LUKA PULA d.o.o.	
ZRAČNA LUKA RIJEKA d.o.o.	
ZRAČNA LUKA SPLIT d.o.o.	
ZRAČNA LUKA ZADAR d.o.o.	
ZRAČNA LUKA ZAGREB d.o.o.	
ACI d.d.	Turizam

ACI d.d.	216.107.097
HRVATSKE CESTE d.o.o.	183.856.678
DRŽAVNE NEKRETNINE d.o.o.	88.150.790
ZRAČNA LUKA PULA d.o.o.	81.149.587
PLOVPUT d.o.o.	76.168.998
ZRAČNA LUKA ZADAR d.o.o.	72.935.714
ZRAČNA LUKA RIJEKA d.o.o.	28.447.206
ZRAČNA LUKA ZAGREB d.o.o.	23.302.925
HROTE d.o.o.	22.911.042
PCE d.o.o.	12.401.536
ZRAČNA LUKA OSIJEK d.o.o.	11.996.942
Ukupno:	50.198.521.864

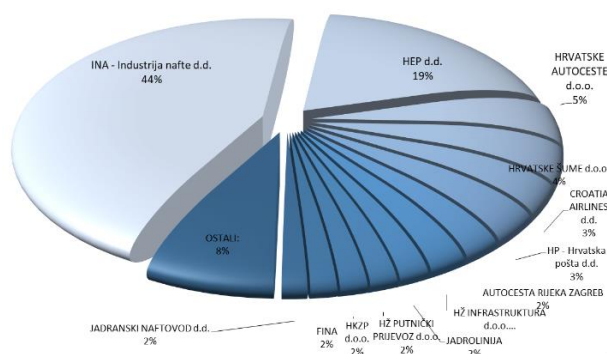
Struktura prihoda pojedinih društava u ukupnom prihodu prikazana je u Grafikonu 2. Od ukupnog iznosa prihoda, 62% ostvarila su društva INA – Industrija nafte d.d. i Hrvatska elektroprivreda d.d., dok ukupan prihod posljednjih 20 društava čini svega 8% prihoda prikazanog portfelja.

4. Prikaz prihoda, rashoda i poslovnih rezultata

Pravne osobe od posebnog interesa iz prikazanog portfelja ostvarile su u 2018. godini ukupno 50,2 mlrd. kn prihoda. Pregled ukupnih prihoda društava prikazan je u Tablici 2.

Tablica 2. Ukupni prihodi

Društvo	kn
INA - INDUSTRIJA NAFTE d.d.	21.924.434.628
HEP d.d.	9.413.863.610
HRVATSKE AUTOCESTE d.o.o.	2.422.050.219
HRVATSKE ŠUME d.o.o.	2.229.676.776
CROATIA AIRLINES d.d.	1.757.578.466
HP - HRVATSKA POŠTA d.d.	1.715.070.757
AUTOCESTA RIJEKA ZAGREB	1.247.717.949
HŽ INFRASTRUKTURA d.o.o.	1.223.069.487
JADROLINIJA	951.207.584
HŽ PUTNIČKI PRIJEVOZ d.o.o.	860.188.525
HKZP d.o.o.	849.137.102
FINA	812.644.701
JADRANSKI NAFTAVOVOD d.d.	781.857.011
HRVATSKA LUTRIJA d.o.o.	601.379.812
HŽ CARGO d.o.o.	516.713.902
ZRAČNA LUKA DUBROVNIK d.o.o.	421.181.789
ZRAČNA LUKA SPLIT d.o.o.	404.381.624
NARODNE NOVINE d.d.	290.412.320
AKD d.o.o.	254.638.926
ODAŠILJAČI I VEZE d.o.o.	241.544.082
AGENCIJA ALAN d.o.o.	236.350.182
APIS IT d.o.o.	225.993.897

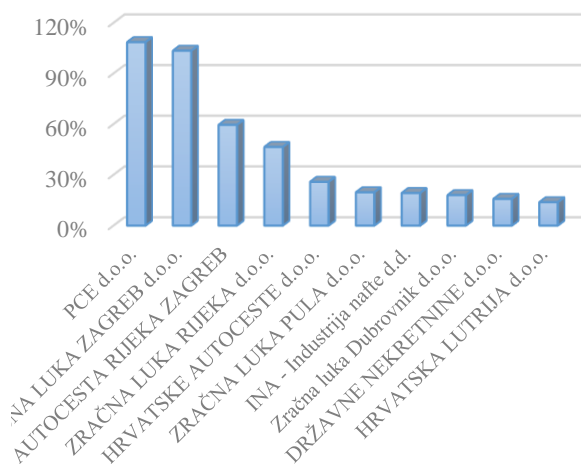


Grafikon 2. Struktura prihoda po društvima u 2018. godini

Prihodi portfelja povećali su se u odnosu na 2017. godinu za 5,5 mlrd. kn ili 12%. Od toga iznosa, 64% se odnosi na povećanje prihoda u društvu INA – Industrija nafte d.d. Osim INA – Industrija nafte d.d., najveća povećanja prihoda u apsolutnom iznosu zabilježena su u društvima Hrvatska elektroprivreda d.d. (590 mil. kn), Hrvatske autoceste d.o.o. (498 mil. kn), Autocesta Rijeka – Zagreb d.d. (466 mil. kn) itd. Gledano relativno, najveće povećanje prihoda ima društvo Pomorski centar za elektroniku d.o.o. (109%) zatim Zračna Luka Zagreb d.o.o. (103%), Autocesta Rijeka – Zagreb d.d. (60%) itd., kako je vidljivo u Tablici 3. te pripadajućem grafikonu u kojem su prikazana samo društva sa najvećim relativnim porastom prihoda.

Tablica 3. Povećanje prihoda 2018. godinu u odnosu na 2017. godinu

Društvo	Δ%
PCE d.o.o.	109%
ZRAČNA LUKA ZAGREB d.o.o.	103%
AUTOCESTA RIJEKA ZAGREB	60%
ZRAČNA LUKA RIJEKA d.o.o.	46%
HRVATSKE AUTOCESTE d.o.o.	26%
ZRAČNA LUKA PULA d.o.o.	20%
INA - INDUSTRIJA NAFTE d.d.	19%
ZRAČNA LUKA DUBROVNIK d.o.o.	18%
DRŽAVNE NEKRETNINE d.o.o.	16%
HRVATSKA LUTRIJA d.o.o.	14%
ODAŠILJAČI I VEZE d.o.o.	9%
ZRAČNA LUKA SPLIT d.o.o.	9%
HKZP d.o.o.	9%
APIS IT d.o.o.	8%
AKD d.o.o.	8%
HRVATSKE ŠUME d.o.o.	7%
ACI d.d.	7%
ZRAČNA LUKA ZADAR d.o.o.	7%
HEP d.d.	7%
HRVATSKE CESTE d.o.o.	6%
JADROLINIJA	3%
HP - HRVATSKA POŠTA d.d.	3%
HŽ PUTNIČKI PRIJEVOZ d.o.o.	3%
HŽ INFRASTRUKTURA d.o.o.	0%
JADRANSKI NAFTOVOD d.d.	0%

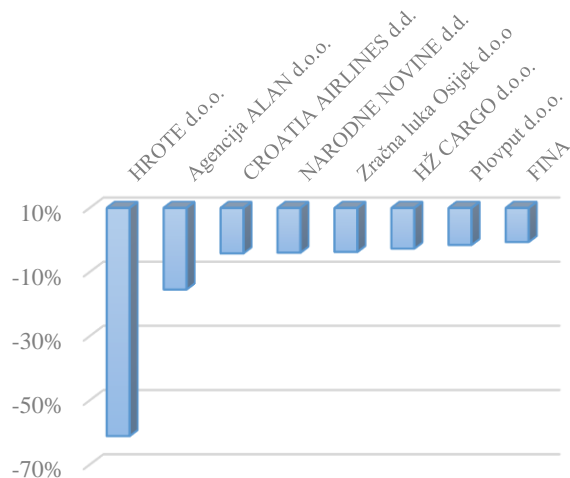


Grafikon 3. Povećanje prihoda u odnosu na 2017. godinu

Nasuprot tome, društva s najvećim relativnim smanjenjem prihoda su Hrvatski operator tržišta energije d.o.o., Agencija Alan, Croatia Airlines itd., kako je prikazano u sljedećoj tablici odnosno pripadajućem grafikonu.

Tablica 4. Smanjenje prihoda u odnosu na 2017. godinu

Društvo	Δ%
HROTE d.o.o.	-61%
AGENCIJA ALAN d.o.o.	-15%
CROATIA AIRLINES d.d.	-4%
NARODNE NOVINE d.d.	-4%
ZRAČNA LUKA OSIJEK d.o.o.	-4%
HŽ CARGO d.o.o.	-3%
PLOVPUT d.o.o.	-2%
FINA	-1%



Grafikon 4. Smanjenje prihoda u odnosu na 2017. godinu

Pregled ukupnih rashoda pravnih osoba u ukupnom iznosu od 45,9 mlrd. kn nalazi se u Tablici 5.

Tablica 5. Ukupni rashodi u 2018. godini

Društvo	kn
INA - INDUSTRIJA NAFTE d.d.	20.267.228.114
HEP d.d.	9.014.815.403
HRVATSKE ŠUME d.o.o.	2.160.882.206
CROATIA AIRLINES d.d.	1.840.515.467
HRVATSKE AUTOCESTE d.o.o.	1.819.994.200
HP - HRVATSKA POŠTA d.d.	1.658.322.760
HŽ INFRASTRUKTURA d.o.o.	1.322.706.009
JADROLINIJA	870.128.763
HŽ PUTNIČKI PRIJEVOZ d.o.o.	857.379.631
HKZP d.o.o.	786.396.807
FINA	785.887.781
AUTOCESTA RIJEKA ZAGREB	607.507.813
HŽ CARGO d.o.o.	596.036.867
HRVATSKA LUTRIJA d.o.o.	537.339.466
JADRANSKI NAFTOVOD d.d.	411.212.067
ZRAČNA LUKA DUBROVNIK d.o.o.	330.994.793
NARODNE NOVINE d.d.	282.478.138
ZRAČNA LUKA SPLIT d.o.o.	250.766.543

APIS IT d.o.o.	217.086.538
AGENCIJA ALAN d.o.o.	201.906.800
ODAŠILJAČI I VEZE d.o.o.	187.309.058
HRVATSKE CESTE d.o.o.	183.856.678
AKD d.o.o.	178.581.456
ACI d.d.	177.650.042
PLOVPUT d.o.o.	75.625.456
ZRAČNA LUKA PULA d.o.o.	73.311.370
ZRAČNA LUKA ZADAR d.o.o.	64.067.911
DRŽAVNE NEKRETNINE d.o.o.	60.749.286
ZRAČNA LUKA RIJEKA d.o.o.	25.878.131
ZRAČNA LUKA ZAGREB d.o.o.	21.606.778
HROTE d.o.o.	20.114.540
ZRAČNA LUKA OSIJEK d.o.o.	14.499.853
PCE d.o.o.	14.112.606
Ukupno:	45.916.949.331

Kako bi se usporedilo povećanje / smanjenje prihoda sa povećanjem / smanjenjem rashoda u 2018. godini u odnosu na 2017. godinu, napravljen je prikaz u Tablici 6. na razini svakog pojedinog društva.

Tablica 6. Povećanje/smanjenje prihoda i rashoda u 2018. vs. 2017. godini

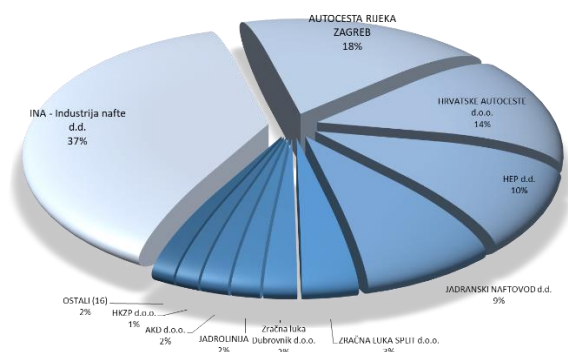
Društvo	↑ ili ↓ prihoda	↑ ili ↓ rashoda
PCE d.o.o.	109%	44%
ZRAČNA LUKA ZAGREB d.o.o.	103%	230%
AUTOCESTA RIJEKA ZAGREB	60%	0%
ZRAČNA LUKA RIJEKA d.o.o.	46%	50%
HRVATSKE AUTOCESTE d.o.o.	26%	4%
ZRAČNA LUKA PULA d.o.o.	20%	25%
INA - INDUSTRIJA NAFTE d.d.	19%	22%
ZRAČNA LUKA DUBROVNIK d.o.o.	18%	23%
DRŽAVNE NEKRETNINE d.o.o.	16%	9%
HRVATSKA LUTRIJA d.o.o.	14%	14%
ODAŠILJAČI I VEZE d.o.o.	9%	2%
ZRAČNA LUKA SPLIT d.o.o.	9%	11%
HKZP d.o.o.	9%	17%
APIS IT d.o.o.	8%	7%
AKD d.o.o.	8%	11%
HRVATSKE ŠUME d.o.o.	7%	12%
ACI d.d.	7%	1%
ZRAČNA LUKA ZADAR d.o.o.	7%	5%
HEP d.d.	7%	6%
HRVATSKE CESTE d.o.o.	6%	6%
JADROLINIJA	3%	-3%
HP - HRVATSKA POŠTA d.d.	3%	5%
HŽ PUTNIČKI PRIJEVOZ d.o.o.	3%	2%
HŽ INFRASTRUKTURA d.o.o.	0%	9%
JADRANSKI NAFTAVOD d.d.	0%	-3%
FINA	-1%	-3%
PLOVPUT d.o.o.	-2%	-1%
HŽ CARGO d.o.o.	-3%	0%

ZRAČNA LUKA OSIJEK d.o.o.	-4%	14%
NARODNE NOVINE d.d.	-4%	-19%
CROATIA AIRLINES d.d.	-4%	1%
AGENCIJA ALAN d.o.o.	-15%	-21%
HROTE d.o.o.	-61%	-63%

Ostvarena neto dobit u 2018. godini iznosila je 3,56 mlrd. kn ili 19% više nego u prethodnoj godini. Udio u dobiti portfelja u visini od 88% otpada na dobiti 5 društava (INA – Industrija nafte d.d., Autocesta Rijeka – Zagreb d.d., Hrvatske autoceste d.o.o., Hrvatska elektroprivreda d.d. i Jadranski naftovod d.d.). Podaci o apsolutnim iznosima neto dobiti te prikaz relativnih udjela koje pojedina društva imaju u dobiti prikazanog portfelja dani su u sljedećoj tablici te pripadajućem grafikonu.

Tablica 7. Neto dobit/gubitak

Društvo	kn
INA - INDUSTRIJA NAFTE d.d.	1.334.288.921
AUTOCESTA RIJEKA ZAGREB	640.210.136
HRVATSKE AUTOCESTE d.o.o.	492.585.779
HEP d.d.	353.976.075
JADRANSKI NAFTAVOD d.d.	303.742.793
ZRAČNA LUKA SPLIT d.o.o.	125.335.587
ZRAČNA LUKA DUBROVNIK d.o.o.	74.435.156
JADROLINIJA	64.475.345
AKD d.o.o.	62.414.893
HKZP d.o.o.	52.702.277
HRVATSKA LUTRIJA d.o.o.	52.141.232
HRVATSKE ŠUME d.o.o.	51.882.299
ODAŠILJAČI I VEZE d.o.o.	44.294.068
HP - HRVATSKA POŠTA d.d.	39.350.589
ACI d.d.	30.957.251
AGENCIJA ALAN d.o.o.	28.136.831
DRŽAVNE NEKRETNINE d.o.o.	22.332.665
FINA	13.860.558
NARODNE NOVINE d.d.	7.859.022
APIS IT d.o.o.	7.403.374
ZRAČNA LUKA ZADAR d.o.o.	7.379.235
ZRAČNA LUKA PULA d.o.o.	6.110.916
HŽ PUTNIČKI PRIJEVOZ d.o.o.	2.808.894
ZRAČNA LUKA RIJEKA d.o.o.	2.435.142
HROTE d.o.o.	1.930.258
ZRAČNA LUKA ZAGREB d.o.o.	1.153.473
PLOVPUT d.o.o.	566.770
HRVATSKE CESTE d.o.o.	- 308.690
PCE d.o.o.	- 1.711.070
ZRAČNA LUKA OSIJEK d.o.o.	- 2.502.911
HŽ CARGO d.o.o.	- 79.322.965
CROATIA AIRLINES d.d.	- 82.937.001
HŽ INFRASTRUKTURA d.o.o.	- 99.636.522
Ukupno:	3.558.350.380



Grafikon 5. Udio dobiti društava u portfelju

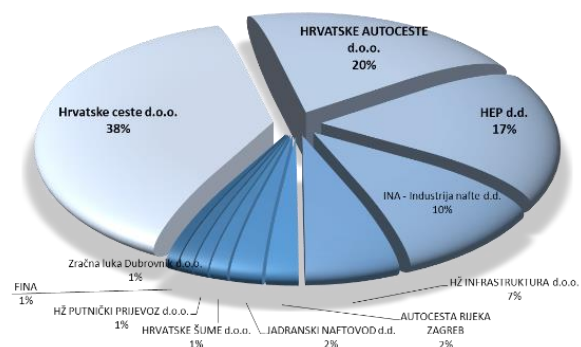
Najveće dobiti ostvarila su društva INA – Industrija nafte d.d. (1,3 mlrd. kn), Autocesta Rijeka – Zagreb d.d. (640 mil. kn), Hrvatske autoceste d.o.o. (493 mil. kn), Hrvatska elektroprivreda d.d. (354 mil. kn), Jadranski naftovod d.d. (304 mil. kn) itd. Društva koja u 2018. godini nisu uspješno poslovala su HŽ Infrastruktura d.o.o., Croatia Airlines d.d., HŽ Cargo d.o.o., Zračna luka Osijek d.o.o. i Pomorski centar za elektroniku d.o.o.

U nastavku je dan pregled angažirane imovine odnosno kapitala pod upravljanjem pravnih osoba iz portfelja. Kako je vidljivo, najveći udio imovine u portfelju odnosi se na imovinu društava Hrvatske ceste d.o.o., Hrvatske autoceste d.o.o., Hrvatska elektroprivreda d.d., INA – Industrija nafte d.d. i HŽ Infrastruktura d.o.o. i to 86%.

Tablica 8. Pregled imovine i kapitala (u mil. kn)

Društvo	Imovina	Kapital i rezerve
HRVATSKE CESTE d.o.o.	75.686	65.097
HRVATSKE AUTOCESTE d.o.o.	39.767	17.890
HEP d.d.	34.372	25.217
INA - INDUSTRIJA NAFTE d.d.	20.887	12.352
HŽ INFRASTRUKTURA d.o.o.	12.978	8.482
AUTOCESTA RIJEKA ZAGREB	4.452	-1.794
JADRANSKI NAFTOVOD d.d.	4.422	4.178
HRVATSKE ŠUME d.o.o.	2.477	1.582
HŽ PUTNIČKI PRIJEVOZ d.o.o.	2.026	774
ZRAČNA LUKA DUBROVNIK d.o.o.	1.982	930
FINA	1.759	1.459
HP - HRVATSKA POŠTA d.d.	1.678	968
JADROLINIJA	1.578	1.087
HŽ CARGO d.o.o.	1.453	618
HKZP d.o.o.	1.249	734
ZRAČNA LUKA SPLIT d.o.o.	1.248	963
HROTE d.o.o.	1.053	21

ZRAČNA LUKA ZAGREB d.o.o.	929	923
CROATIA AIRLINES d.d.	862	304
ACI d.d.	698	492
AKD d.o.o.	474	440
ODAŠILJAČI I VEZE d.o.o.	429	371
APIS IT d.o.o.	375	330
NARODNE NOVINE d.d.	340	292
HRVATSKA LUTRIJA d.o.o.	312	108
ZRAČNA LUKA PULA d.o.o.	203	156
ZRAČNA LUKA RIJEKA d.o.o.	180	135
AGENCIJA ALAN d.o.o.	167	100
PLOVPUT d.o.o.	165	134
ZRAČNA LUKA ZADAR d.o.o.	137	128
ZRAČNA LUKA OSIJEK d.o.o.	92	14
DRŽAVNE NEKRETNINE d.o.o.	77	62
PCE d.o.o.	25	22
Ukupno:	214.534	144.569



Grafikon 6. Imovina portfelja po društvima

Kako je već prikazano, neto dobit promatranog portfelja iznosila je 3,56 mlrd. kn. Uzevši u obzir da je ta dobit ostvarena sa 214,5 mlrd. kn angažirane imovine odnosno 145 mlrd. kn kapitala dolazimo do vrijednosti pokazatelja povrata na imovinu (RoA) od 1,7% odnosno povrata na kapital (RoE) od 2,5%. U tom kontekstu posebno se naglašava kako se društva iz promatranog portfelja bave, kako gospodarskim aktivnostima tako i aktivnostima ostvarenja različitih ciljeva javne politike kod kojih ostvarenje profita nije primarni cilj te za koje različiti državni regulatori određuju cijene što se reflektira na prihod odnosno ukupni rezultat.

Pregled pokazatelja povrata na imovinu i kapital po pojedinom društvu iz promatranog portfelja prikazan je u slijedećoj tablici.

Tablica 9. RoA i RoE pokazatelji

Društvo	RoA	RoE
DRŽAVNE NEKRETNINE d.o.o.	29%	36%
AGENCIJA ALAN d.o.o.	17%	28%
HRVATSKA LUTRIJA d.o.o.	17%	48%
AUTOCESTA RIJEKA ZAGREB	14%	-36%
AKD d.o.o.	13%	14%
ODAŠILJAČI I VEZE d.o.o.	10%	12%
ZRAČNA LUKA SPLIT d.o.o.	10%	13%
JADRANSKI NAFTOVOD d.d.	7%	7%
INA - INDUSTRIJA NAFTE d.d.	6%	11%
ZRAČNA LUKA ZADAR d.o.o.	5%	6%
ACI d.d.	4%	6%
HKZP d.o.o.	4%	7%
JADROLINIJA	4%	6%
ZRAČNA LUKA DUBROVNIK d.o.o.	4%	8%
ZRAČNA LUKA PULA d.o.o.	3%	4%
HP - HRVATSKA POŠTA d.d.	2%	4%
NARODNE NOVINE d.d.	2%	3%
HRVATSKE ŠUME d.o.o.	2%	3%
APIS IT d.o.o.	2%	2%
ZRAČNA LUKA RIJEKA d.o.o.	1%	2%
HRVATSKE AUTOCESTE d.o.o.	1%	3%
HEP d.d.	1%	1%
FINA	1%	1%
PLOVPUT d.o.o.	0%	0%
HROTE d.o.o.	0%	9%
HŽ PUTNIČKI PRIJEVOZ d.o.o.	0%	0%
ZRAČNA LUKA ZAGREB d.o.o.	0%	0%
HRVATSKE CESTE d.o.o.	0%	0%
HŽ INFRASTRUKTURA d.o.o.	-1%	-1%
ZRAČNA LUKA OSIJEK d.o.o.	-3%	-18%
HŽ CARGO d.o.o.	-5%	-13%
PCE d.o.o.	-7%	-8%
CROATIA AIRLINES d.d.	-10%	-27%

Najveći povrat na imovinu ostvarila su društva Državne nekretnine d.o.o., Agencija Alan d.o.o., Hrvatska lutrija d.o.o. itd. dok su najmanji povrat na imovinu ostvarila društava Zračna luka Zagreb d.o.o., HŽ Putnički prijevoz d.o.o., Hrvatski operator tržišta energije d.o.o. itd.

Najveći povrat na kapital ostvarila su društva Hrvatska lutrija d.o.o., Državne nekretnine d.o.o., Agencija Alan d.o.o. itd. dok su najmanji povrat na kapital ostvarila Zračna luka Zagreb d.o.o., HŽ Putnički prijevoz d.o.o., Plovput d.o.o. itd. Kod interpretacije ovih pokazatelja treba uzeti u obzir da je za neke djelatnosti prirodna razmjerno niska vrijednost potrebne imovine/kapitala u bilanci (kao npr. kod Državnih nekretnina d.o.o., Agencije Alan d.o.o. i sl.)

Nekolicina društava ostvarila je negativne povrate na imovinu odnosno kapital kao npr. društva Croatia Airlines d.d., HŽ Cargo d.o.o., Zračna luka Osijek d.o.o. i dr.

5. Broj zaposlenih

Broj zaposlenih po društvima prikazan je u sljedećoj tablici. Najviše zaposlenika bilo je u društvima Hrvatska pošta d.d. (9.977), Hrvatske šume d.o.o. (8.063), HŽ Infrastruktura d.o.o. (4.840), INA – Industrija nafte d.d. (4.203) itd.

Tablica 10. Broj zaposlenih

Društvo	Broj zaposlenih
HP - HRVATSKA POŠTA d.d.	9.977
HRVATSKE ŠUME d.o.o.	8.063
HŽ INFRASTRUKTURA d.o.o.	4.840
INA - INDUSTRIJA NAFTE d.d.	4.203
HRVATSKE AUTOCESTE d.o.o.	2.831
FINA	2.770
HŽ PUTNIČKI PRIJEVOZ d.o.o.	1.893
JADROLINIJA	1.732
HŽ CARGO d.o.o.	1.631
HRVATSKA LUTRIJA d.o.o.	1.356
CROATIA AIRLINES d.d.	981
HKZP d.o.o.	753
ZRAČNA LUKA DUBROVNIK d.o.o.	489
NARODNE NOVINE d.d.	474
HEP d.d.	473
HRVATSKE CESTE d.o.o.	456
APIS IT d.o.o.	429
ZRAČNA LUKA SPLIT d.o.o.	413
JADRANSKI NAFTOVOD d.d.	382
ACI d.d.	370
AKD d.o.o.	333
ODAŠILJAČI I VEZE d.o.o.	299
PLOVPUT d.o.o.	277
ZRAČNA LUKA ZADAR d.o.o.	167
ZRAČNA LUKA PULA d.o.o.	159
DRŽAVNE NEKRETNINE d.o.o.	92
ZRAČNA LUKA RIJEKA d.o.o.	68
ZRAČNA LUKA OSIJEK d.o.o.	65
HROTE d.o.o.	40
PCE d.o.o.	39
AUTOCESTA RIJEKA ZAGREB	38
AGENCIJA ALAN d.o.o.	20
ZRAČNA LUKA ZAGREB d.o.o.	6
Ukupno:	46.119

Broj zaposlenih u promatranim društvima tijekom 2018. godine povećao se za 2.630 u odnosu na prethodnu godinu, na što je u najvećoj mjeri utjecalo pripajanje društva HAC ONC d.o.o. Hrvatskim autocestama d.o.o. Povećanje odnosno smanjenje broja zaposlenih po društvima vidljivo je u sljedećoj tablici.

Tablica 11. Povećanje / smanjenje broja zaposlenih

Društvo	Broj zaposlenih
HRVATSKE AUTOCESTE d.o.o.	2.064
HRVATSKE ŠUME d.o.o.	535
HP - HRVATSKA POŠTA d.d.	288
CROATIA AIRLINES d.d.	46
ZRAČNA LUKA DUBROVNIK d.o.o.	46
HRVATSKA LUTRIJA d.o.o.	42
JADROLINIJA	40
APIS IT d.o.o.	34
DRŽAVNE NEKRETNINE d.o.o.	23
HEP d.d.	22
HKZP d.o.o.	22
HŽ INFRASTRUKTURA d.o.o.	22
ZRAČNA LUKA RIJEKA d.o.o.	13
AKD d.o.o.	11
Zračna luka Osijek d.o.o.	9
ZRAČNA LUKA PULA d.o.o.	8
ZRAČNA LUKA SPLIT d.o.o.	8
ZRAČNA LUKA ZADAR d.o.o.	8
PLOVPUT d.o.o.	5
AGENCIJA ALAN d.o.o.	2
HROTE d.o.o.	2
ODAŠILJAČI I VEZE d.o.o.	2
HRVATSKE CESTE d.o.o.	2
AUTOCESTA RIJEKA ZAGREB	1
ZRAČNA LUKA ZAGREB d.o.o.	1
JADRANSKI NAFTOVOD d.d.	-1
PCE d.o.o.	-11
NARODNE NOVINE d.d.	-22
HŽ PUTNIČKI PRIJEVOZ d.o.o.	-44
HŽ CARGO d.o.o.	-102
INA - INDUSTRIJA NAFTE d.d.	-123
FINA	-323
Ukupno:	2.630

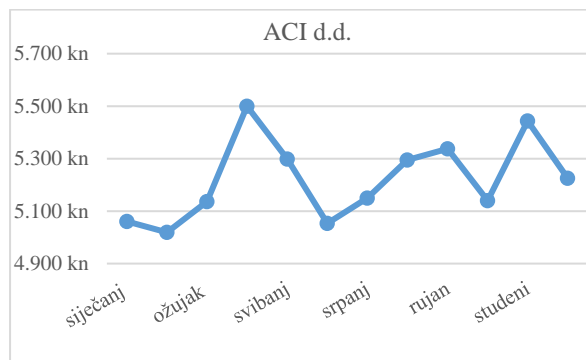
Najveće povećanje broja zaposlenih evidentirano je u društvima Hrvatske autoceste d.o.o. (2.064, uslijed pripajanja društva HAC ONC d.o.o.), Hrvatske šume d.o.o. (535) te Hrvatska pošta d.d. (288), a najveće smanjenje je registrirano u društvima Financijska agencija (323), INA – Industrija nafte d.d. (123) itd.

6. Dionička društva koja kotiraju na uređenom tržištu kapitala

U portfelju pravnih osoba od posebnog interesa za Republiku Hrvatsku dionice 5 trgovačkih društava uvrštene su na uređeno tržište kapitala Zagrebačke burze i to kako slijedi:

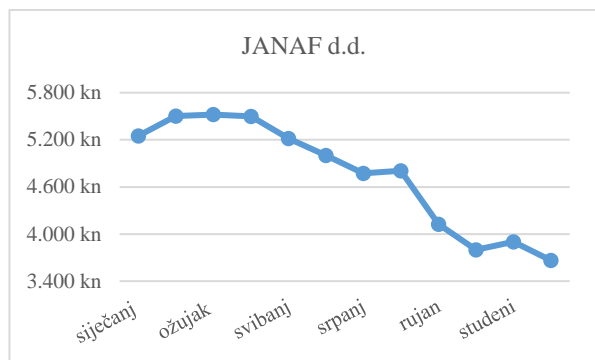
Adriatic Croatia International Club d.d. Rijeka, Croatia Airlines d.d. Zagreb, Hrvatska poštanska banka d.d. Zagreb, INA – Industrija nafte d.d. Zagreb i Jadranski naftovod d.d. Zagreb.

Slijedi grafički prikaz kretanja cijene dionica navedenih društava na uređenom tržištu kapitala tijekom 2018. godine, uz napomenu da su prilikom izračuna u obzir uzete prosječne cijene kretanja dionica po mjesecu:



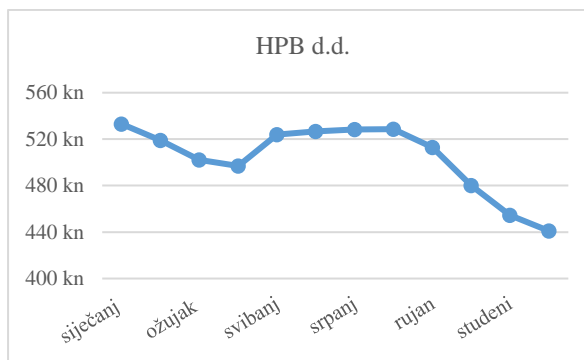
Grafikon 7. ACI d.d. prosječna cijena trgovanja dionice u 2018. godini

Prosječna ostvarena cijena trgovanja dionice oznake ACI tijekom 2018. godine iznosi 5.214,00 kuna. Protrgovana je ukupna količina od 835 dionica, što predstavlja 0,75% ukupno emitiranih dionica, te je ostvaren promet u ukupnom iznosu od 4.353.500,00 kuna. Isplaćena dividenda za navedeno razdoblje iznosi 167,25 kuna po dionici.



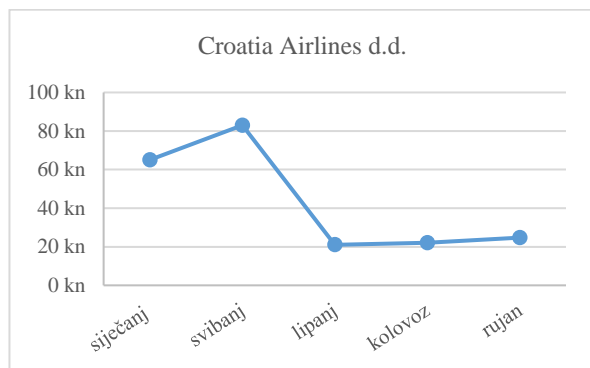
Grafikon 8. JANAF d.d. prosječna cijena trgovanja dionice u 2018. godini

Prosječna ostvarena cijena trgovanja dionice oznake JNAF tijekom 2018. godine iznosi 4.411,00 kuna. Protrgovana je ukupna količina od 1.498 dionica, što predstavlja 0,15% ukupno emitiranih dionica, te je ostvaren promet u ukupnom iznosu od 6.607.650,00 kuna. Isplaćena dividenda za navedeno razdoblje iznosi 85,91 kuna po dionici.



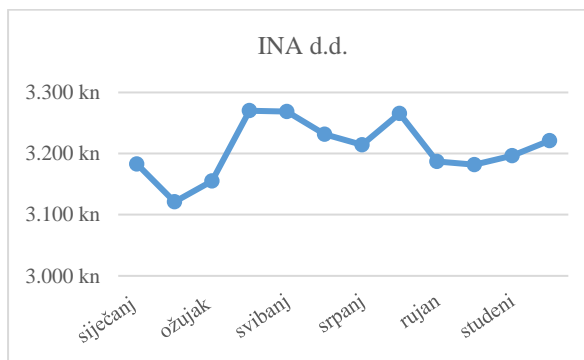
Grafikon 10. HPB d.d. prosječna cijena trgovanja dionice u 2018. godini

Prosječna ostvarena cijena trgovanja dionice oznake HPB tijekom 2018. godine iznosi 479,00 kuna. Protrgovana je ukupna količina od 5.573 dionica, što predstavlja 0,28% ukupno emitiranih dionica, te je ostvaren promet u ukupnom iznosu od 2.024.625,00 kuna.



Grafikon 9. Croatia Airlines d.d. prosječna cijena trgovanja dionice u 2018. godini

Prosječna ostvarena cijena trgovanja dionice oznake CRAL tijekom 2018. godine iznosi 42,00 kune. Navedenom dionicom trgovalo se je iznimno rijetko, a protrgovana je količina od samo 330 dionica, što predstavlja 0,003% ukupno emitiranih dionica, te je ostvaren promet u ukupnom iznosu od 13.834,00 kuna.



Grafikon 11. INA d.d. prosječna cijena trgovanja dionice u 2018. godini

Prosječna ostvarena cijena trgovanja dionice oznake INA tijekom 2018. godine iznosi 3.217,00 kuna. Protrgovana je ukupna količina od 3.960 dionica, što predstavlja 0,04% ukupno emitiranih dionica, te je ostvaren promet u ukupnom iznosu od 12.739.520,00 kuna. Isplaćena dividenda za navedeno razdoblje iznosi 125,00 kuna po dionici.



7. Prikaz portfelja – 33 pravne osobe

Adriatic Croatia International Club, za djelatnost marina d.d.

Adresa: Ulica Rudolfa Strohala 2, Rijeka

<https://www.aci-marinas.com/>

Adriatic Croatia International Club, za djelatnost marina d.d. jedinstveni je lanac marina na Mediteranu koji u svom portfelju ima 22 marine i sidrišta od Umaga do Dubrovnika. Osnovnu djelatnost Društva čini pružanje usluge godišnjeg, mjesečnog i dnevnog veza u lukama nautičkog turizma te ostale usluge poput spuštanja, dizanja, tegljenja i navoza plovila i sl.

POSLOVANJE U 2018. GODINI

ACI marine su tijekom 2018. godine raspolagale s 5.649 vezova, 5.013 vezova u moru te 636 vezova na kopnu. Marine posluju na koncesijskim područjima, za što društvo plaća koncesijske naknade.

U 2018. godini, društvo je prvenstveno bilo usmjereno na podizanje kvalitete pružanja usluga kroz niz investicijskih ulaganja i drugih aktivnosti s ciljem poboljšanja i unaprjeđenja poslovnih procesa te je krajem 2018. godine dobilo tri ISO certifikata za područje sustava upravljanja kvalitetom, okolišem te energijom. Također, započeta je implementacija sustava za upravljanje odnosima s kupcima (CRM). U 2018. godini nastavljeno je s najznačajnijim investicijskim projektom rekonstrukcije ACI marine Rovinj koja je otvorena u travnju 2019. godine kao marina s najvišim standardima i tehnološkim rješenjima (kategorizacija 5 sidara).

U promatranom razdoblju društvo je ostvarilo neto dobit u iznosu od 31 mil. kn, što je za 11 mil. kn više od rezultata ostvarenog u prethodnoj godini kada je ostvarena neto dobit iznosila 20 mil. kn. U 2018. godini ostvareno je 216 mil. kn ukupnih prihoda, što predstavlja povećanje od 15 mil. kn ili 7% više u odnosu na prethodnu godinu. Gledajući strukturu ostvarenih ukupnih prihoda u 2018. godini, prihodi od veza bilježe rast od 12,5 mil. kn, prihodi od usluge zakupa za 2,9 mil. kn, prihodi ostalih usluga pruženih nautičarima za 1,8 mil. kn, te prihodi od ostalih poslovnih prihoda za 3,7 mil. kn, dok su financijski prihodi u padu za 5,9 mil. kn.



ADRIATIC
CROATIA
INTERNATIONAL
CLUB

Since 1983

Uprava: Kristijan Pavić (predsjednik), Juraj Bukša, (član)
Nadzorni odbor: Dražen Ivanušec (predsjednik do 31.10.2018), Dobrica Rončević (zamjenik), Marijeta Hladilo (član), Tomislav Ninić (član), Edo Karuza (član)
Revizijski odbor: Marijeta Hladilo (predsjednik), Davor Vašiček (član), Denis Buterin (član)
Zastupnik RH u Skupštini: Oleg Butković, Gari Cappelli
Revizor: BDO Croatia d.o.o.
Državno vlasništvo: 78,91%

BILANCA (000 kn)	2017	2018
Dugotrajna imovina	446.567	521.566
Kratkotrajna imovina	138.016	175.835
Ostalo	331	748
Aktiva	584.914	698.150
Kapital i rezerve	473.344	492.150
Rezerviranja	3.175	2.982
Dugoročne obveze	21.040	107.558
Kratkoročne obveze	33.764	43.479
Ostalo	53.591	51.981
Pasiva	584.914	698.150

RAČUN DOBITI I GUBITKA (000 kn)		
Poslovni prihodi	190.095	210.913
Poslovni rashodi	165.254	172.166
Financijski prihodi	11.042	5.194
Financijski rashodi	10.874	5.484
Ukupni prihodi	201.137	216.107
Ukupni rashodi	176.128	177.650
Dobit/gubitak prije oporezivanja	25.008	38.457
Porez na dobit	4.758	7.500
Neto dobit/gubitak	20.251	30.957

KLJUČNI POKAZATELJI		
EBITDA (000 kn)	76.921	91.607
EBITDA marža	40,5%	43,4%
Neto profitna marža	10,1%	14,3%
ROA	3,5%	4,4%
ROE	4,3%	6,3%
Tekuća likvidnost	4,1	4,0
Koeficijent financijske stabilnosti	0,9	0,9
Koeficijent zaduženosti	19,1%	29,5%
Koeficijent aktivnosti uk. imovine	0,3	0,3
Broj zaposlenih	370	370

Agencija Alan d.o.o.

Adresa: Grškovićeve 15, Zagreb

<https://www.aalan.hr/>

Društvo Agencija Alan d.o.o. osnovano je 1993. godine, a osnovna djelatnost društva je uvoz i izvoz naoružanja i vojne opreme za potrebe Oružanih snaga Republike Hrvatske i Ministarstva unutarnjih poslova, prodaja neperspektivnog naoružanja i vojne opreme, sklapanje ugovora o proizvodnji naoružanja i vojne opreme te savjetovanje i posredovanje u području proizvodnje i prometa naoružanja i vojne opreme.

Zastupanje i promoviranje hrvatske obrambene industrije u svrhu povećanja aktivnosti i izvoza u tom sektoru hrvatskog gospodarstva, jedan je od glavnih ciljeva i interesa društva Agencije Alan d.o.o.

POSLOVANJE U 2018. GODINI

Društvo je tijekom 2018. godine ostvarilo izvoz u države Europske unije u vrijednosti od 216 mil. kn. U navedenom periodu ostvaren je uvoz roba i usluga iz Europske unije za potrebe Ministarstva obrane i Oružanih snaga Republike Hrvatske u iznosu od 6 mil. kn, te uvoz za proizvodnju i potrebe domaćeg tržišta u vrijednosti od 5 mil. kn. Također, ostvaren je i komisioni uvoz roba i usluga za potrebe Ministarstva obrane i Oružanih snaga Republike Hrvatske u vrijednosti od 53 mil. kn.

Društvo Agencija Alan d.o.o. je u 2018. godini ostvarilo neto dobit u iznosu od 28 mil. kn što predstavlja povećanje od 55% u odnosu na dobit ostvarenu tijekom 2017. godine, kada je ista iznosila 18 mil. kuna.

Naime, tijekom 2018. godine društvo je ostvarilo ukupne prihode u iznosu od 236 mil. kn, manje za 16% u odnosu na 2017. godinu, kad su ostvareni ukupni prihodi od 280 mil. kuna. Nadalje, tijekom 2018. godine društvo bilježi i smanjenje rashoda. Ukupni rashodi iznose 202 mil. kn, što je za 22% manje od rashoda ostvarenih u 2017. godini, kad su isti iznosili 257 mil. kn. U strukturi rashoda, najveći pad bilježe ostali troškovi, materijalni troškovi i financijski rashodi poslovanja.



Uprava: Ivica Nekić (predsjednik), Milan Knežević (član)
Nadzorni odbor: Krešimir Ćosić (predsjednik), Miljenko Filipović (član), Tanja Major (član)
Revizijski odbor: Krešimir Ćosić (predsjednik), Miljenko Filipović (član), Tanja Major (član)
Zastupnik RH u Skupštini: Damir Krstičević (predsjednik), Darko Horvat (član), Zdravko Marić (član), Davor Božinović (član), Marija Pejčinović Burić (član)
Revizor: RSM Croatia d.o.o., Zagreb
Državno vlasništvo: 100%

BILANCA (000 kn)	2017	2018
Dugotrajna imovina	6.718	7.451
Kratkotrajna imovina	183.775	158.196
Ostalo	3.723	921
Aktiva	194.216	166.569
Kapital i rezerve	89.842	99.568
Rezerviranja	0	0
Dugoročne obveze	0	0
Kratkoročne obveze	104.374	62.689
Ostalo	0	4.312
Pasiva	194.216	166.569

RAČUN DOBITI I GUBITKA (000 kn)		
Poslovni prihodi	255.455	232.857
Poslovni rashodi	220.642	197.259
Financijski prihodi	24.072	3.493
Financijski rashodi	36.386	4.648
Ukupni prihodi	279.528	236.350
Ukupni rashodi	257.028	201.907
Dobit/gubitak prije oporezivanja	22.500	34.443
Porez na dobit	4.089	6.307
Neto dobit/gubitak	18.411	28.137

KLJUČNI POKAZATELJI		
EBITDA (000 kn)	35.193	36.071
EBITDA marža	13,8%	15,5%
Neto profitna marža	6,6%	11,9%
ROA	9,5%	16,9%
ROE	20,5%	28,3%
Tekuća likvidnost	1,8	2,5
Koeficijent financijske stabilnosti	0,1	0,1
Koeficijent zaduženosti	53,7%	40,2%
Koeficijent aktivnosti uk. imovine	1,4	1,4
Broj zaposlenih	18	20

AKD d.o.o.

Adresa: Savska cesta 31, Zagreb

<https://www.akd.hr>

Društvo Agencija za komercijalnu djelatnost proizvodno, uslužno i trgovačko d.o.o. (AKD d.o.o.) osnovano je 1991. godine.

AKD je tvrtka od posebnog interesa za Republiku Hrvatsku, upisana u evidenciju nadležnog ministarstva kao davatelj usluga certificiranja koja obavlja usluge izdavanja kvalificiranih certifikata, te pravna osoba ovlaštena za obavljanje poslova izdavanja kvalificiranih certifikata građanima Republike Hrvatske na elektroničkoj osobnoj iskaznici. AKD proizvodi osobne iskaznice, putovnice, vize, vozačke i druge zaštićene tiskovine, razvija napredna IT rješenja u području identiteta i sigurnosti, te pruža usluge bankarskom sektoru.

POSLOVANJE U 2018. GODINI

Društvo AKD d.o.o. je tijekom 2018. godine ostvarilo neto dobit na gotovo istom nivou kao i prethodne godine u iznosu od 62 mil. kn.

U 2018. godini društvo je ostvarilo ukupne prihode u iznosu od 255 mil. kn, što predstavlja povećanje za 8% od ukupnih prihoda ostvarenih u 2017. godini, kad su isti iznosili 237 mil. kn. U strukturi ukupnih prihoda, prihodi od prodaje u iznosu od 234 mil. kuna su veći za 7% u odnosu na iste prihode prethodne godine, kad su iznosili 219 mil. kn, a ostali poslovni prihodi također bilježe značajan rast.

Društvo je u 2018. godini ostvarilo ukupne rashode u iznosu od 179 mil. kuna, što je za 11% više od ukupnih rashoda prethodne godine, kada su iznosili 161 mil. kuna. U strukturi rashoda društva, materijalni troškovi iznosili su 87 mil. kn i veći su za 5% u odnosu na iste ostvarene u 2017. godini, kad su iznosili 83 mil. kuna, a troškovi osoblja u iznosu od 63 mil. kuna veći su za 13% u odnosu na prethodnu godinu, kad su isti iznosili 56 mil. kuna.

**Uprava:** Jure Sertić (direktor)**Nadzorni odbor:** Zdravko Janić (predsjednik), Sanda Šimić Petrinjak (zamjenik), Duje Perdijić (član), Miljenko Radnić (član), Ante Gudelj (član)**Revizijski odbor:** Andreja Benić (predsjednica), Zdravko Janić (član), Sanja Šimić Petrinjak (član)**Zastupnik RH u Skupštini:** Davor Božinović**Revizor:** GRANT THORTON Revizija d.o.o.**Državno vlasništvo:** 100%

BILANCA (000 kn)	2017	2018
Dugotrajna imovina	99.287	132.245
Kratkotrajna imovina	355.865	341.169
Ostalo	1.219	971
Aktiva	456.371	474.385
Kapital i rezerve	415.745	440.247
Rezerviranja	9.029	3.227
Dugoročne obveze	0	0
Kratkoročne obveze	29.215	28.332
Ostalo	2.382	2.579
Pasiva	456.371	474.385

RAČUN DOBITI I GUBITKA (000 kn)		
Poslovni prihodi	231.324	250.779
Poslovni rashodi	160.883	178.012
Financijski prihodi	5.457	3.860
Financijski rashodi	430	569
Ukupni prihodi	236.781	254.639
Ukupni rashodi	161.313	178.581
Dobit/gubitak prije oporezivanja	75.468	76.057
Porez na dobit	13.298	13.643
Neto dobit/gubitak	62.170	62.415

KLJUČNI POKAZATELJI		
EBITDA (000 kn)	84.013	85.894
EBITDA marža	36,3%	34,3%
Neto profitna marža	26,3%	24,5%
ROA	13,6%	13,2%
ROE	15,0%	14,2%
Tekuća likvidnost	12,2	12,0
Koeficijent financijske stabilnosti	0,2	0,3
Koeficijent zaduženosti	8,9%	7,2%
Koeficijent aktivnosti uk. imovine	0,5	0,5
Broj zaposlenih	322	333

APIS IT d.o.o.

Adresa: Paljetkova ulica 18, Zagreb

<https://www.apis-it.hr>

Agencija za podršku informacijskim sustavima i informacijskim tehnologijama d.o.o. (APIS IT d.o.o.) već 55 godina pruža strateške, stručne i provedbene usluge javnom sektoru Republike Hrvatske u planiranju, razvoju, podršci i održavanju poslovno-informacijskih sustava po principima umrežene i korisnički usmjerene uprave.

POSLOVANJE U 2018. GODINI

Društvo većinom radi za potrebe upravljačkih tijela Republike Hrvatske i Grada Zagreba, te s njima povezanih subjekata. U ukupnim prihodima 2018. godine, prihodi od kupaca koji spadaju u grupu subjekata pod kontrolom Republike Hrvatske sudjeluju s 89%. Prosječno učešće u ukupnim prihodima društva RH grupe kupaca u razdoblju od 2013. do 2018. godine je 87%, a od grupe kupaca grada Zagreba je 8%. Na rast ukupnih rashoda u iznosu od 14 mil. kn najznačajniji utjecaj imao je rast ostalih vanjskih troškova (8,8 mil. kn) i rast troškova plaća (6,8 mil. kn).

Investicije u dugotrajnu imovinu u 2018. godini iznosile su 94 mil. kn. Započet je proces tehnološkog restrukturiranja i uspostavljena je nova *Disaster Recovery* lokacija. Pokrenut je postupak ulaganja u građevinsku i energetska infrastrukturu društva kako bi se povećali dostupni kapaciteti.

Budući da je Vlada Republike Hrvatske društvu namijenila ulogu primarnog pružatelja usluga u Centru dijeljenih usluga, za očekivati je da u narednom razdoblju prodaja po toj osnovi postane jedna od bitnih sastavnica ostvarenja prihoda društva.

Tijekom 2018. godine ostvareno je 8% više ukupnih prihoda u odnosu na 2017. godinu, a rashodi su porasli za 7%. Takvo kretanje prihoda i rashoda rezultiralo je ostvarenjem neto dobiti u iznosu od 7,4 mil. kn, a u usporedbi s 2017. godinom neto dobit je veća za 34% odnosno za 1,9 mil. kn.



Uprava: Saša Bilić (predsjednik), Vlado Rendulić (član) i Ivana Gudelj Tičak (članica)

Nadzorni odbor: Slavica Pezer Blečić (predsjednica), Gordana Marić (članica), Mirka Jozić, (članica), Ana Stavljenić-Rukavina (članica), Tatjana Gruber (članica)

Revizijski odbor: Mladen Štahn (predsjednik), Damir Paladin (zamjenik), Nikola Vlahović (član), Slavica Pezer Blečić (član), Mirka Jozić (član)

Zastupnik RH u Skupštini: Zdravko Zrinišić

Revizor: Grant Thornton revizija d.o.o.

Državno vlasništvo: 51%

BILANCA (000 kn)	2017	2018
Dugotrajna imovina	129.543	136.943
Kratkotrajna imovina	229.943	238.505
Ostalo	0	0
Aktiva	359.486	375.448
Kapital i rezerve	326.933	329.711
Rezerviranja	9.286	8.894
Dugoročne obveze	0	0
Kratkoročne obveze	23.266	36.843
Ostalo	0	0
Pasiva	359.486	375.448

RAČUN DOBITI I GUBITKA (000 kn)		
Poslovni prihodi	206.026	218.953
Poslovni rashodi	200.218	214.021
Financijski prihodi	3.283	7.041
Financijski rashodi	2.458	3.066
Ukupni prihodi	209.309	225.994
Ukupni rashodi	202.676	217.087
Dobit/gubitak prije oporezivanja	6.634	8.907
Porez na dobit	1.101	1.504
Neto dobit/gubitak	5.533	7.403

KLJUČNI POKAZATELJI		
EBITDA (000 kn)	40.218	40.351
EBITDA marža	19,5%	18,4%
Neto profitna marža	2,6%	3,3%
ROA	1,5%	2,0%
ROE	1,7%	2,2%
Tekuća likvidnost	9,9	6,5
Koeficijent financijske stabilnosti	0,4	0,4
Koeficijent zaduženosti	9,1%	12,2%
Koeficijent aktivnosti uk. imovine	0,6	0,6
Broj zaposlenih	395	429

Autocesta Rijeka - Zagreb d.d.

Adresa: Širolina ulica 4, Zagreb

<https://www.arz.hr>

Vlada Republike Hrvatske je u okviru restrukturiranja cestovne mreže Republike Hrvatske u prosincu 1997. godine donijela Odluku o osnivanju dioničkog društva Autocesta Rijeka Zagreb, društvo za građenje i gospodarenje cestama.

Gospodarska svrha društva je zatvaranje financijske konstrukcije, građenje, gospodarenje i održavanje Autoceste Rijeka - Zagreb te njenih cestovnih pratećih objekata na cestovnom zemljištu u sklopu ostvarivanja prava iz Ugovora o koncesiji.

POSLOVANJE U 2018. GODINI

Društvo je završilo svoj investicijski ciklus izgradnje autoceste, pa je težište poslovanja usmjereno na osiguravanje sigurnosti, stabilnosti i trajnosti ceste i cestovnih objekata te povećanje sigurnosti korisnika.

U 2018. godini izvedeni su radovi na održavanju i sanaciji autoceste i objekata u vrijednosti od 57 mil. kn što je povećanje od 59% u usporedbi s prethodnom godinom. Ostvareni promet vozila u 2018. godini na koncesijskom području Autoceste Rijeka - Zagreb od 23,6 mil. vozila je dosad najveći zabilježen od osnutka društva.

Rast prometa od 26% u posljednjih pet godina utjecao je na rast prihoda od naplate cestarina koje bilježe i sezonsko povećanje cijena. Tijekom 2018. godine su nastavljene i aktivnosti na projektu operativnog i financijskog restrukturiranja u okviru kojeg je Vlada Republike Hrvatske odobrila novo zaduženje društva u iznosu od 202 mil. eura radi poboljšanja likvidnosti.

Društvo je za 2018. godinu ostvarilo dobit u visini od 640 mil. kn što je rezultat ostvarenih prihoda od korekcije umanjenja koncesijske imovine u visini od 425 mil. kn, ostvarenih financijskih prihoda s osnova pozitivnih tečajnih razlika, porasta prihoda od naplaćene cestarine, te smanjenja financijskih rashoda s osnova kamata kao posljedica refinanciranja dijela kreditnih obveza uz povoljnije uvjete.



AUTOCESTA RIJEKA-ZAGREB d.d.
DRUŠTVO ZA GRAĐENJE I GOSPODARENJE AUTOCESTOM

Uprava: Miro Škrgatić (predsjednik), Tomislav Tkalčić (član)
Nadzorni odbor: Josip Ostrogović (predsjednik), Marko Šošarić (zamjenik), Boško Jolić, (član)
Revizijski odbor: Marko Šošarić (predsjednik), Lajoš Žager (član), Vedrana Wagner (član)
Zastupnik RH u Skupštini: Oleg Butković
Revizor: Audit d.o.o.
Državno vlasništvo: 100%

BILANCA (000 kn)	2017	2018
Dugotrajna imovina	3.926.081	4.052.129
Kratkotrajna imovina	437.222	399.843
Ostalo	152	314
Aktiva	4.363.456	4.452.286
Kapital i rezerve	2.433.677	1.793.994
Rezerviranja	12.773	12.315
Dugoročne obveze	5.899.075	5.614.525
Kratkoročne obveze	854.242	588.171
Ostalo	31.042	31.269
Pasiva	4.363.456	4.452.286

RAČUN DOBITI I GUBITKA (000 kn)		
Poslovni prihodi	727.066	1.173.005
Poslovni rashodi	514.942	545.818
Financijski prihodi	54.878	74.713
Financijski rashodi	92.982	61.690
Ukupni prihodi	781.945	1.247.718
Ukupni rashodi	607.924	607.508
Dobit/gubitak prije oporezivanja	174.021	640.210
Porez na dobit	0	0
Neto dobit/gubitak	174.021	640.210

KLJUČNI POKAZATELJI		
EBITDA (000 kn)	494.158	907.722
EBITDA marža	68,0%	77,4%
Neto profitna marža	22,3%	51,3%
ROA	4,0%	14,4%
ROE	-7,2%	-35,7%
Tekuća likvidnost	0,5	0,7
Koeficijent financijske stabilnosti	1,1	1,1
Koeficijent zaduženosti	155,8%	140,3%
Koeficijent aktivnosti uk. imovine	0,2	0,3
Broj zaposlenih	37	38

Croatia Airlines d.d.

Adresa: Bani 76b, 10010, Buzin – Zagreb

www.croatiaairlines.com

Društvo Croatia Airlines d.d. osnovano je 1989. godine. Misija društva je ostvarenje dobiti pružanjem usluga iz područja zračnog prometa, osiguravanje optimalne zračne povezanosti Republike Hrvatske i svijeta, te doprinos razvoju turizma u Republici Hrvatskoj.

POSLOVANJE U 2018. GODINI

Društvo je u 2018. godini prevezlo ukupno 2.168.863 putnika što predstavlja njen povijesni rekord. Od toga broja 76% se odnosi na međunarodni, a 24% na domaći promet. Obzirom da je poslovanje sezonskog karaktera, društvo u prvom, drugom i četvrtom kvartalu posluje s gubitkom dok u trećem kvartalu ostvaruje značajnu dobit.

Poslovni rezultat u 2018. godini lošiji je nego u prethodnoj godini (83 mil. kn gubitka u odnosu na 7 mil. kn dobiti). Međutim, rezultat iz samog operativnog poslovanja je bolji u 2018. godini, jer je dobit u 2017. godini ostvarena u velikoj mjeri izvanrednim prihodom od prodaje slotova i to u iznosu od 139 mil. kn.

Gubitak od 83 mil. kn ostvaren je u značajnoj mjeri zbog porasta cijene mlaznog goriva. Kada se iz poslovnih prihoda usporednog razdoblja izuzme jednokratna stavka - prodaja slotova, neto gubitak tekućeg razdoblja manji je za 37%, odnosno za 48 mil. kn, uz istovremeno ostvareni porast troškova goriva za 71 mil. kn kao posljedica rasta cijena nafte.

Gubitak od 83 mil. kn predstavlja negativnu neto profitnu maržu u iznosu od -4,7%. Društvo je slabije likvidno (koeficijent tekuće likvidnosti iznosio je 0,4 te postoji negativan neto obrtni kapital u iznosu od 250 mil. kn). Također, evidentirana je nepovoljna ročna struktura kapitala, odnosno značajni dio dugotrajne imovine financira se iz kratkoročnih izvora (koeficijent financijske stabilnosti iznosio je 1,8). Kada se promatra zaduženost društva može se reći da se društvo u 35 postotnom udjelu financira iz vlastitih izvora dok u 65 postotnom iz tuđih.



CROATIA AIRLINES

Uprava: Jasmin Bajić (direktor)

Nadzorni odbor: Zlatko Mateša (predsjednik), Nataša Munitić (zamjenica), Zoran Barac (član), Vjekoslav Jelić (član)

Revizijski odbor: Nataša Munitić, Jasnica Lozo

Zastupnik RH u Skupštini: Oleg Butković

Revizor: KPMG Croatia d.o.o.

Državno vlasništvo: 97,83%

BILANCA (000 kn)	2017	2018
Dugotrajna imovina	616.832	660.283
Kratkotrajna imovina	186.771	183.015
Ostalo	33.898	18.836
Aktiva	837.502	862.134
Kapital i rezerve	386.691	304.118
Rezerviranja	35.274	33.279
Dugoročne obveze	16.575	56.680
Kratkoročne obveze	378.979	433.833
Ostalo	19.983	34.223
Pasiva	837.502	862.134

RAČUN DOBITI I GUBITKA (000 kn)		
Poslovni prihodi	1.767.477	1.701.343
Poslovni rashodi	1.745.269	1.777.846
Financijski prihodi	66.380	56.236
Financijski rashodi	81.252	62.670
Ukupni prihodi	1.833.858	1.757.578
Ukupni rashodi	1.826.521	1.840.515
Dobit/gubitak prije oporezivanja	7.337	-82.937
Porez na dobit	0	0
Neto dobit/gubitak	7.337	-82.937

KLJUČNI POKAZATELJI		
EBITDA (000 kn)	116.642	24.365
EBITDA marža	6,6%	1,4%
Neto profitna marža	0,4%	-4,7%
ROA	0,9%	-9,6%
ROE	1,9%	-27,3%
Tekuća likvidnost	0,5	0,4
Koeficijent financijske stabilnosti	1,5	1,8
Koeficijent zaduženosti	53,8%	64,7%
Koeficijent aktivnosti uk. imovine	2,2	2,0
Broj zaposlenih	935	981

Državne nekretnine d.o.o.

Adresa: Planinska ulica 1, Zagreb

<https://www.hr-nekretnine.hr>

Društvo upravlja i raspolaže imovinom u vlasništvu Republike Hrvatske: stanovima i poslovnim prostorima od komercijalne vrijednosti te rezidencijalnim i ostalim nekretninama prenesenim na upravljanje. Poslovanjem Društva osigurano je transparentno, učinkovito i profesionalno upravljanje nekretninama, očuvanje njihove vrijednosti, te zaštita interesa Republike Hrvatske.

POSLOVANJE U 2018. GODINI

Društvo posluje pozitivno sa trendom rasta, što je rezultat poboljšanog zakonodavnog okvira, jasno definiranih ciljeva i korporativnih politika za učinkovito upravljanje, kao i obujma i dinamike preuzimanja nekretnina.

Društvo upravlja sa približno 6.000 nekretnina na 142 lokacije u Hrvatskoj, od kojih su četvrtina poslovni prostori. Najveći dio portfelja odnosi se na stanove (više od 4.000). Tijekom 2018. godine društvo je uložilo 4.5 mil. kn u imovinu u vlasništvu Republike Hrvatske s ciljem produljenja vijeka trajanja, odnosno znatnog poboljšanja iste.

Društvo je u 2018. godini ostvarilo preko 88 mil. kn prihoda, što je za 16% više u odnosu na prethodnu godinu. Rast prihoda, između ostalog, rezultat je učinkovitog upravljanja, kontinuiranog aktiviranja nekretnina, reguliranja pravnog i praćenja ugovornog odnosa s klijentima, te poboljšanja naplate potraživanja. Tijekom 2018. godine ukupni rashodi društva rasli su za 9% u odnosu na 2017. godinu, a ostvarena neto dobit veća je za 5,9 mil. kn u odnosu na 2017. godinu te iznosi 22 mil. kn (povećanje od 36%).

Poslovanje društva karakterizira visoka likvidnost kao i niska zaduženost, dok su vrijednosti pokazatelja povrata na imovinu i kapital iznimno visoke uslijed male vrijednosti kapitala odnosno imovine u bilanci društva.



Državne nekretnine

Uprava: Renata Sabo (direktorica)

Nadzorni odbor: Hrvoje Ćosić (predsjednik), Ivana Leko (članica), Ilijana Krešić Rajič (članica)

Revizijski odbor: -

Zastupnik RH u Skupštini: Goran Marić

Revizor: BDO Croatia d.o.o.

Državno vlasništvo: 100%

BILANCA (000 kn)	2017	2018
Dugotrajna imovina	5.037	9.072
Kratkotrajna imovina	42.489	67.040
Ostalo	860	920
Aktiva	48.386	77.032
Kapital i rezerve	39.859	62.191
Rezerviranja	0	296
Dugoročne obveze	0	0
Kratkoročne obveze	7.892	14.263
Ostalo	635	281
Pasiva	48.386	77.032

RAČUN DOBITI I GUBITKA (000 kn)		
Poslovni prihodi	71.343	83.510
Poslovni rashodi	55.859	60.728
Financijski prihodi	4.782	4.641
Financijski rashodi	91	21
Ukupni prihodi	76.125	88.151
Ukupni rashodi	55.949	60.749
Dobit/gubitak prije oporezivanja	20.176	27.402
Porez na dobit	3.763	5.069
Neto dobit/gubitak	16.413	22.333

KLJUČNI POKAZATELJI		
EBITDA (000 kn)	15.980	23.584
EBITDA marža	22,4%	28,2%
Neto profitna marža	21,6%	25,3%
ROA	33,9%	29,0%
ROE	41,2%	35,9%
Tekuća likvidnost	5,4	4,7
Koeficijent financijske stabilnosti	0,1	0,1
Koeficijent zaduženosti	17,6%	19,3%
Koeficijent aktivnosti uk. imovine	1,6	1,1
Broj zaposlenih	69	92

Financijska agencija

Adresa: Ulica grada Vukovara 70, Zagreb

www.fina.hr

Financijska agencija (FINA) vodeći je hrvatski pružatelj financijskih i elektroničkih usluga u Republici Hrvatskoj. Nacionalna pokrivenost, informatički sustav prokušan na najzahtjevnijim poslovima od nacionalne važnosti te profesionalnost stručnih timova omogućuju pripremu i provedbu različitih projekata, od jednostavnih financijskih transakcija do najsofisticiranijih poslova u elektroničkom poslovanju. Iako u državnom vlasništvu, Fina posluje pretežito na tržišnom principu. Uspješno surađuje s bankama, Hrvatskom narodnom bankom, brojnim poslovnim sustavima i drugim subjektima poslovnog života.

POSLOVANJE U 2018. GODINI

Najvažnija pojedinačna poslovna aktivnost Fine tijekom 2018. godine odnosi se na implementaciju novog Zakona o provedbi ovrhe na novčanim sredstvima. Ovim zakonskim rješenjem Fina je 4. kolovoza 2018. godine deblokirala 50.695 građana.

Fina je u 2018. godini ostvarila neto dobit 13,8 milijuna kn što je rast neto dobiti od 194% u odnosu na 2017. godinu kada je ostvarena neto dobit bila 4,7 milijuna kn.

Fina je u izvještajnoj godini ostvarila 813 milijuna kuna prihoda što je 1% manje nego u prethodnoj godini, a primarno kao rezultat smanjenja prihoda po osnovi ukidanja vrijednosnih usklađenja od kupaca i prihoda od zateznih kamata koji su realizirani u prethodnoj godini slijedom naplate određenih potraživanja.

Rashodi Fine u 2018. su godini iznosili 786 milijuna kuna što je smanjenje od 3% u odnosu na prethodnu godinu nastalo kao rezultat smanjenja troškova osoblja, a slijedom provođenja programa zbrinjavanja 350 zaposlenika od 1. siječnja izvještajne godine.



Uprava: Dražen Čović, (predsjednik)

Nadzorni odbor: Ivana Radeljak Novaković, (predsjednica), Milan Kovač, (zamjenik), Davor Kalinić, (član), Davor Mikulić, (član), Dragica Vranješ, (članica)

Revizijski odbor: -

Zastupnik RH u Skupštini: -

Revizor: Deloitte d.o.o.

Državno vlasništvo: 100%

BILANCA (000 kn)	2017	2018
Dugotrajna imovina	890.380	967.530
Kratkotrajna imovina	797.902	781.445
Ostalo	8.000	9.969
Aktiva	1.696.282	1.758.944
Kapital i rezerve	1.449.056	1.459.477
Rezerviranja	73.338	114.400
Dugoročne obveze	47.261	24.187
Kratkoročne obveze	96.046	118.583
Ostalo	30.580	42.297
Pasiva	1.696.282	1.758.944

RAČUN DOBITI I GUBITKA (000 kn)		
Poslovni prihodi	770.723	803.099
Poslovni rashodi	805.635	759.073
Financijski prihodi	47.024	9.546
Financijski rashodi	3.811	26.815
Ukupni prihodi	817.747	812.645
Ukupni rashodi	809.446	785.888
Dobit/gubitak prije oporezivanja	8.301	26.757
Porez na dobit	3.593	12.896
Neto dobit/gubitak	4.708	13.861

KLJUČNI POKAZATELJI		
EBITDA (000 kn)	54.797	133.372
EBITDA marža	7,1%	16,6%
Neto profitna marža	0,6%	1,7%
ROA	0,3%	0,8%
ROE	0,3%	0,9%
Tekuća likvidnost	8,3	6,6
Koeficijent financijske stabilnosti	0,6	0,7
Koeficijent zaduženosti	14,6%	17,0%
Koeficijent aktivnosti uk. imovine	0,5	0,5
Broj zaposlenih	3.093	2.770

Hrvatska elektroprivreda d.d.

Adresa: Ulica grada Vukovara 37, Zagreb

<https://www.hep.hr>

Hrvatska elektroprivreda d.d. (HEP d.d.) vladajuće je društvo, osnivač i jedini vlasnik društava HEP grupe, objedinjuje vođenje ovisnih društava s temeljnom djelatnošću proizvodnje i distribucije električne i toplinske energije, te plina. Društvo je vlasnik cjelokupne imovine koja se ugovorno prenosi na upravljanje ovisnim društvima ili tvrtkama kćerima, obavlja funkciju korporativnog upravljanja HEP grupom i osigurava uvjete za sigurnu i pouzdanu opskrbu kupaca električnom i toplinskom energijom te prirodnim plinom.

POSLOVANJE U 2018. GODINI

Društvo HEP d.d. u 2018. godini ostvarilo je neto dobit u iznosu od 354 mil. kn, dok je u 2017. godini ostvarena neto dobit iznosila 364 mil. kn.

Poslovni prihodi u 2018. godini iznose 8,7 mlrd. kn, povećani su za 958 mil. kn (12%) u odnosu na 2017. godinu, zbog prihoda od prodaje plina za opskrbu tržišta, koji je ostvaren u iznosu od 658 mil. kn, te povećanja prihoda od prodaje električne energije.

Poslovni rashodi iznose 8,6 mlrd. kn i veći su za 978 mil. kn (13%) u odnosu na prethodnu godinu. Povećani su troškovi nabave plina za opskrbu tržišta i troškovi nabavne vrijednosti prodanoga plina u djelatnosti veleprodaje plina, koji su veći zbog 17% više prosječne nabavne cijene plina. Također su povećani troškovi nabave električne energije od povezanih društava zbog veće proizvodnje u hidroelektranama.

U 2018. godini rejting agencija Standard & Poor's povećala je prognozu kretanja ocjene rejtinga, sa stabilne na pozitivnu.

U 2018. godini ostvareno je 84 mil. kn investicija kroz ulaganje u pripremu izgradnje i izgradnju novih energetskih objekata, nabavu informatičke i računalne opreme, nadogradnju i izgradnju systemske, aplikacijske i računalne infrastrukture. Investicijska ulaganja društva HEP-a d.d. su, u odnosu na prethodnu godinu, manja 24%.



Uprava: Frane Barbarić (predsjednik), Nikola Rukavina (član), Marko Ćosić (član), Petar Sprčić (član), Tomislav Šambić (član), Saša Dujmić (član)

Nadzorni odbor: Goran Granić (predsjednik), Lukša Lulić (član), Ivo Ivančić (član), Meri Uvodić (članica), Jelena Zrinski Berger (članica)

Revizijski odbor: Goran Granić, Boris Cota, Boris Tušek

Zastupnik RH u Skupštini: Tomislav Ćorić

Revizor: BDO Croatia d.o.o.

Državno vlasništvo: 100%

BILANCA (000 kn)	2017	2018
Dugotrajna imovina	27.848.712	27.846.775
Kratkotrajna imovina	6.501.967	6.507.750
Ostalo	17.128	17.395
Aktiva	34.367.807	34.371.920
Kapital i rezerve	25.149.873	25.217.255
Rezerviranja	217.014	221.244
Dugoročne obveze	5.154.937	4.889.044
Kratkoročne obveze	3.810.721	4.039.054
Ostalo	35.262	5.323
Pasiva	34.367.807	34.371.920

RAČUN DOBITI I GUBITKA (000 kn)		
Poslovni prihodi	7.733.579	8.691.327
Poslovni rashodi	7.597.473	8.575.543
Financijski prihodi	1.090.266	722.536
Financijski rashodi	934.009	439.272
Ukupni prihodi	8.823.844	9.413.864
Ukupni rashodi	8.531.482	9.014.815
Dobit/gubitak prije oporezivanja	292.362	399.048
Porez na dobit	-71.661	45.072
Neto dobit/gubitak	364.022	353.976

KLJUČNI POKAZATELJI

EBITDA (000 kn)	185.218	177.569
EBITDA marža	2,4%	2,0%
Neto profitna marža	4,1%	3,8%
ROA	1,1%	1,0%
ROE	1,4%	1,4%
Tekuća likvidnost	1,7	1,6
Koeficijent financijske stabilnosti	0,9	0,9
Koeficijent zaduženosti	26,8%	26,6%
Koeficijent aktivnosti uk. imovine	0,3	0,3
Broj zaposlenih	451	473

HP - Hrvatska pošta d.d.

Adresa: Jurišićeva ul. 13, Zagreb

<https://www.posta.hr>

Društvo HP - Hrvatska pošta d.d. najveći je davatelj poštanskih usluga u Republici Hrvatskoj i jedini davatelj univerzalne usluge prema odredbama Zakona o poštanskim uslugama. Široka ponuda usluga koje društvo pruža privatnim i poslovnim korisnicima dostupna je na cijelom teritoriju Republike Hrvatske. HP - Hrvatska pošta d.d. ujedno je i tvrtka s najvećim udjelom na tržištu poštanskih usluga u Republici Hrvatskoj, te pokriva više od 80 posto tržišta.

POSLOVANJE U 2018. GODINI

Hrvatska pošta d.d. je u 2018. godini svojim korisnicima pružila preko 260 mil. komada poštanskih usluga i povećala svoj tržišni udio na 85% u posljednjem kvartalu 2018. godine. U rastućem segmentu paketnih usluga porast broja usluga društva iznosio je preko 20%, dok je istovremeno tržište u tom segmentu zabilježilo porast od oko 11%. U segmentu pismovnih pošiljaka tržište je u padu od 3,8%, a društvo bilježi porast od oko 1%.

Kao najznačajnija investicija i strateški projekt u cilju razvoja temeljnog poslovanja ističe se izgradnja novog sortirnog centra, što je ujedno i veliki iskorak HP - Hrvatske pošte d.d. u razvoj logističkih kapaciteta. U izgradnju objekta tijekom 2018. godine uloženo je ukupno 114 mil. kn.

Društvo je u 2018. godini ostvarilo neto dobit od 39 mil. kn. Ostvarenje ukupnih prihoda u 2018. godini u odnosu na 2017. godinu veće je za 52 mil. kn ili 3,1%. Ukupni rashodi za 2018. godinu bili su veći za 82 mil. kn ili 5,2% u odnosu na 2017. godinu, a najveći porast je vidljiv u dijelu troškova sirovina i materijala, ostalih vanjskih troškova, troškova osoblja, amortizacije, rezerviranja te ostalih poslovnih rashoda.

Hrvatska pošta d.d. donijela je odluku o prodaji tvrtke kćeri HP Produkcija d.o.o. pružatelja „evotv“ usluge. Krajem studenog 2018. godine s društvom Hrvatski Telekom d.d. potpisan je ugovor o prodaji društva HP Produkcija d.o.o..



Uprava: Ivan Čulo (predsjednik), Mate Mišetić (član), Hrvoje Parlov (član)

Nadzorni odbor: Ivančica Urh (predsjednica), Stanko Gačić (zamjenik), Ante Sučić (član), Milan Jukić (član), Željko Vidaković (član)

Revizijski odbor: Ante Sučić (predsjednik), Željko Franić (član), Željka Perković Simeonov (članica)

Zastupnik RH u Skupštini: Oleg Butković

Revizor: Audit d.o.o.

Državno vlasništvo: 100%

BILANCA (000 kn)	2017	2018
Dugotrajna imovina	991.534	1.086.827
Kratkotrajna imovina	478.052	500.864
Ostalo	72.168	90.678
Aktiva	1.541.753	1.678.369
Kapital i rezerve	923.409	967.583
Rezerviranja	40.573	44.674
Dugoročne obveze	305.016	84.484
Kratkoročne obveze	214.265	506.249
Ostalo	58.490	75.380
Pasiva	1.541.753	1.678.369

RAČUN DOBITI I GUBITKA (000 kn)		
Poslovni prihodi	1.656.581	1.709.927
Poslovni rashodi	1.495.284	1.594.849
Financijski prihodi	6.412	5.143
Financijski rashodi	81.199	63.474
Ukupni prihodi	1.662.993	1.715.071
Ukupni rashodi	1.576.483	1.658.323
Dobit/gubitak prije oporezivanja	86.510	56.748
Porez na dobit	16.158	17.397
Neto dobit/gubitak	70.352	39.351

KLJUČNI POKAZATELJI		
EBITDA (000 kn)	233.719	198.492
EBITDA marža	14,1%	11,6%
Neto profitna marža	4,2%	2,3%
ROA	4,6%	2,3%
ROE	7,6%	4,1%
Tekuća likvidnost	2,2	1,0
Koeficijent financijske stabilnosti	0,8	1,0
Koeficijent zaduženosti	40,1%	42,3%
Koeficijent aktivnosti uk. imovine	1,1	1,0
Broj zaposlenih	9.689	9.977

Hrvatska kontrola zračne plovidbe d.o.o.

Adresa: Rudolfa Fizira 2, Velika Gorica

www.crocontrol.hr

Hrvatska kontrola zračne plovidbe d.o.o. je društvo u vlasništvu Republike Hrvatske, koje je odgovorno za pružanje usluga u zračnoj plovidbi civilnim i vojnim korisnicima zračnog prostora Republike Hrvatske te zračnog prostora koji joj je dodijeljen na upravljanje. Misija društva je pružanje sigurnih i kvalitetnih usluga u zračnoj plovidbi.

POSLOVANJE U 2018. GODINI

Tijekom 2018. godine u razvoj i modernizaciju tehničko tehnološke platforme društva investirana su iz vlastitih izvora financijska sredstva u iznosu od 111 mil. kn, što predstavlja porast od 32% u odnosu na ostvarenje u 2017. godini kada je investirano 84 mil. kn. Tijekom 2018. godine društvo je nastavilo uspješno povlačiti sredstva projektnih sufinanciranja iz EU fondova te je iz istih izvora realiziralo 3,8 mil. kn. Navedena sredstva su uz akumulirana sredstva društva korištena za financiranje nužnih i složenih investicijskih projekata.

U 2018. godini ostvarena je neto dobit u iznosu od 53 mil. kn, što je zbog SES rezervacija smanjenje od 42% u odnosu na 2017. godinu kada je neto dobit iznosila 91 mil. kn.

Ukupni prihodi u 2018. godini iznosili su 849 mil. kn, što je povećanje od 8,5 % u odnosu na prethodnu godinu. Ukupni rashodi iznosili su 786 mil. kn, što je 17% više nego prethodne godine.

Značajan utjecaj na povećanje ukupnih rashoda u 2018. godini imali su ostali poslovni rashodi s povećanjem od 136% odnosno za 95 mil. kn više, zbog činjenice da je provedeno rezerviranje sukladno SES regulativi u iznosu od 77 mil. kn. Stanje rezerviranja temeljem Uredbe (EU) 391/2013 predstavlja iznos koji će društvo u budućnosti nadoknaditi korisnicima usluga u zračnoj plovidbi za već obavljene usluge, putem korekcije jedinične cijene usluga unutar naplatnih zona na koje se predmetne regulatorne odredbe odnose.



Uprava: Vlado Bagarić (direktor)

Nadzorni odbor: Dinko Staničić (predsjednik), Ksenija Bertić (zamjenica), Marko Neveščanin (član), Ivan Selak (član)

Revizijski odbor: Dinko Staničić (predsjednik), Marijana Blažinčić (članica)

Zastupnik RH u Skupštini: Oleg Butković, Zdravko Marić, Damir Krstičević

Revizor: Audit d.o.o.

Državno vlasništvo: 100%

BILANCA (000 kn)	2017	2018
Dugotrajna imovina	482.648	514.631
Kratkotrajna imovina	656.567	729.429
Ostalo	5.582	4.821
Aktiva	1.144.796	1.248.881
Kapital i rezerve	681.700	734.402
Rezerviranja	93.105	162.274
Dugoročne obveze	190.833	151.249
Kratkoročne obveze	122.420	147.550
Ostalo	56.739	53.406
Pasiva	1.144.796	1.248.881

RAČUN DOBITI I GUBITKA (000 kn)		
Poslovni prihodi	777.922	844.700
Poslovni rashodi	665.702	775.918
Financijski prihodi	4.578	4.438
Financijski rashodi	6.303	10.479
Ukupni prihodi	782.500	849.137
Ukupni rashodi	672.005	786.397
Dobit/gubitak prije oporezivanja	110.495	62.740
Porez na dobit	19.177	10.038
Neto dobit/gubitak	91.318	52.702

KLJUČNI POKAZATELJI		
EBITDA (000 kn)	219.494	171.229
EBITDA marža	28,2%	20,3%
Neto profitna marža	11,7%	6,2%
ROA	8,0%	4,2%
ROE	13,4%	7,2%
Tekuća likvidnost	5,4	4,9
Koeficijent financijske stabilnosti	0,6	0,6
Koeficijent zaduženosti	40,5%	41,2%
Koeficijent aktivnosti uk. imovine	0,7	0,7
Broj zaposlenih	731	753

Hrvatska Lutrija d.o.o.

Adresa: Ulica grada Vukovara 72, Zagreb

<https://www.lutrija.hr>

Hrvatska Lutrija d.o.o. je društvo za organiziranje i priređivanje igara na sreću te zabavnih igara. Na tržištu su prisutni s bogatim asortimanom igara: raznovrsne lutrijske igre, kladioničke igre, igre na automatima i u casinima.

POSLOVANJE U 2018. GODINI

U 2018. godini ostvarena je dobit u iznosu od 52,14 milijuna kuna, što predstavlja rast za 15% u odnosu na 2017. godinu. Na bolji poslovni rezultat u najvećoj mjeri utjecao je povećani angažman na prodajno-marketingškim aktivnostima kao i širenje mreže distribucije.

Ostvareni ukupni prihodi u 2018. godini bilježe povećanje za 14% u odnosu na ostvarenje 2017. godine. Dvoznamenkaste stope rasta vidljive su i na lutrijskim igrama i na igri kladenja. Kod lutrijskih igara rastu je najviše doprinijela igra Eurojackpot, te srećke, a uvedena je i nova igra Keno brzih 35. Značajan rast kladenja od 13% posljedica je SP u nogometu, te kontinuiranog bonusiranja. U 2018. godini otvorena su dva nova automat kluba, i to u Vinkovcima i Zlatar Bistrici.

Troškovi poslovanja slijede dinamiku rasta prihoda, a isti su u 2018. godini iznosili 537 mil. kn te su zabilježili rast od 14%. Rast određenih kategorija troškova direktno je vezan uz rast prometa: troškovi promidžbe, troškovi operativnog leasinga, provizija za usluge prodaje igara na sreću partnera u poslovnoj suradnji, te koncesijske naknade državi.

Hrvatska Lutrija d.o.o. kroz svoju djelatnost generira značajna financijska sredstva koja uplaćuje u državni proračun za potrebe financiranja humanitarnih, sportskih, kulturnih i sličnih organizacija te je za ove namjene, sukladno članku 8. Zakona o igrama na sreću, ostvareno 92,09 mil. kuna, što je za 13,6% više u odnosu na prošlu godinu. Doprinos Državnom proračunu za 2018. godine iznosi ukupno 310,15 milijuna kuna, što je za 16,9% više u odnosu za 2017. godine.



Uprava: Mario Musa (predsjednik), Eugen Sunara (član), Ignacije Čutura (član)

Nadzorni odbor: Hrvoje Šimović (predsjednik), Ivana Ravlič Ivanović (članica), Jasminka Lojen (članica)

Revizijski odbor: Boris Tušek (predsjednik), Marko Primorac (član), Dinko Pavuna (član)

Zastupnik RH u Skupštini: Zdravko Marić (predsjednik), Nina Obuljen Koržinek (članica), Blaženka Divjak (članica)

Revizor: Grant Thornton revizija d.o.o.

Državno vlasništvo: 100%

BILANCA (000 kn)	2017	2018
Dugotrajna imovina	114.456	112.055
Kratkotrajna imovina	202.950	181.713
Ostalo	20.318	17.916
Aktiva	337.724	311.685
Kapital i rezerve	97.371	107.784
Rezerviranja	56.461	55.660
Dugoročne obveze	314	246
Kratkoročne obveze	173.670	135.038
Ostalo	9.907	12.956
Pasiva	337.724	311.685

RAČUN DOBITI I GUBITKA (000 kn)		
Poslovni prihodi	524.837	597.253
Poslovni rashodi	469.294	536.143
Financijski prihodi	3.430	4.127
Financijski rashodi	1.650	1.197
Ukupni prihodi	528.267	601.380
Ukupni rashodi	470.944	537.339
Dobit/gubitak prije oporezivanja	57.323	64.040
Porez na dobit	11.923	11.899
Neto dobit/gubitak	45.400	52.141

KLJUČNI POKAZATELJI		
EBITDA (000 kn)	81.148	87.924
EBITDA marža	15,5%	14,7%
Neto profitna marža	8,6%	8,7%
ROA	13,4%	16,7%
ROE	46,6%	48,4%
Tekuća likvidnost	1,2	1,3
Koeficijent financijske stabilnosti	1,2	1,0
Koeficijent zaduženosti	71,2%	65,4%
Koeficijent aktivnosti uk. imovine	1,6	1,9
Broj zaposlenih	1.314	1.356

Hrvatske autoceste d.o.o.

Adresa: Širolina ulica 4, Zagreb

<http://nac.hr/hr>

Predmet poslovanja društva je upravljanje autocestama, njihovo građenje, rekonstrukcija i održavanje. Društvo upravlja mrežom od 919 km autocesta, te pruža uslugu održavanja i naplate cestarine na koncesijskom području društva Autoceste Rijeka - Zagreb d.d. u duljini od 187 km.

POSLOVANJE U 2018. GODINI

Društvo je u 2018. godini prolazilo kroz poslovno i financijsko restrukturiranje kao dio projekta „Modernizacija i restrukturiranje sektora cestovne infrastrukture“ (MARS). Cilj projekta je poboljšati strukturu financiranja te smanjiti razinu godišnje otplate duga. Također, započet je i proces reorganizacije u vidu smanjenja broja zaposlenih s ciljem postizanja razine od 2,04 radnika po kilometru autoceste do 2021. godine (trenutno je 2,48 radnika) što bi značilo 500 radnika manje. Refinanciranjem kredita u iznosu 1,14 mlrd. eura prijevremeno je otplaćeno do tada 17 postojećih kredita, a ušteda na troškovima financiranja koja je postignuta iznosi 26 mil. eura godišnje. Inače kreditna zaduženost krajem godine iznosila je 21 mlrd. kn te je 5% manja nego godinu ranije.

Pokazatelji poslovanja ukazuju na slabu likvidnost (koeficijent tekuće likvidnosti iznosi 0,2 te je negativni obrtni kapital iznosio 3,4 mlrd. kn). Ostvareni prihod u 2018. godini značajno je veći u odnosu na prethodnu godinu, i to za 500 mil. kn, što se odnosi na prihod od društva Autocesta Rijeka-Zagreb d.d. od 156 mil. kn. (prihod po ovoj osnovi ranije nije postojao jer se HAC ONC d.o.o. krajem 2017. godine spojio s matičnim društvom te ono i dalje obavlja usluge za društvo Autocesta Rijeka-Zagreb d.d.), prihod od ukidanja rezervacija od 170 mil. kn, prihod od povećanja prometa, itd.

Ostvarena dobit je 493 mil. kn (u 2017. godini iznosila je 140 mil. kn), a po Zakonu o cestama čl. 94., st. 4., dobit se ne isplaćuje nego uvećava vrijednost javnog kapitala.



Uprava: Boris Huzjan (predsjednik), Stjepan Baranašić (član)
Nadzorni odbor: Branimir Jerneić (predsjednik), Nino Vela (zamjenik), Darko Kasap (član), Ladislav Turčinović (član), Anđelko Kasunić (član)
Revizijski odbor: Nataša Munitić (predsjednica), Ladislav Turčinović (zamjenik), Darko Kasap (član), Rudi Grubišić (član)
Zastupnik RH u Skupštini: Oleg Butković
Revizor: BDO Croatia d.o.o.
Državno vlasništvo: 100%

BILANCA (000 kn)	2017	2018
Dugotrajna imovina	40.932.907	38.890.056
Kratkotrajna imovina	628.470	780.272
Ostalo	107.108	96.202
Aktiva	41.668.485	39.766.530
Kapital i rezerve	18.667.155	17.889.937
Rezerviranja	194.198	50.719
Dugoročne obveze	19.533.693	17.217.434
Kratkoročne obveze	2.944.555	4.196.378
Ostalo	328.884	412.063
Pasiva	41.668.485	39.766.530

RAČUN DOBITI I GUBITKA (000 kn)		
Poslovni prihodi	1.918.361	2.418.262
Poslovni rashodi	1.748.129	1.814.926
Financijski prihodi	5.854	3.788
Financijski rashodi	5.550	5.069
Ukupni prihodi	1.924.215	2.422.050
Ukupni rashodi	1.753.679	1.819.994
Dobit/gubitak prije oporezivanja	170.536	602.056
Porez na dobit	30.869	109.470
Neto dobit/gubitak	139.667	492.586

KLJUČNI POKAZATELJI

EBITDA (000 kn)	1.218.322	1.557.392
EBITDA marža	63,5%	64,4%
Neto profitna marža	7,3%	20,3%
ROA	0,3%	1,2%
ROE	0,7%	2,8%
Tekuća likvidnost	0,2	0,2
Koeficijent financijske stabilnosti	1,1	1,1
Koeficijent zaduženosti	55,2%	55,0%
Koeficijent aktivnosti uk. imovine	0,0	0,1
Broj zaposlenih	767	2.831

Hrvatske ceste d.o.o.

Adresa: Vončinina ul. 3, Zagreb

<https://hrvatske-ceste.hr>

Društvo je osnovano s ciljem ulaganja u cestovnu infrastrukturu kako bi se osigurao siguran promet, poboljšala kvaliteta života u zajednici i ekonomski prosperitet, a s radom je započelo 11.04.2001. kao jedan od dva pravna slijednika Hrvatske uprave za ceste. Hrvatske ceste d.o.o. nadležne su za upravljanje, građenje, rekonstrukciju i održavanje mreže državnih cesta ukupne duljine 7.176 km.

POSLOVANJE U 2018. GODINI

Glavnina radova izgradnje državnih cesta u 2018. godini odvijala se na 5 kapitalnih projekata i to: nastavak izgradnje mosta kopno-otok Čiovo (145 mil. kn), Popovec - M. Bistrica - Zlatar Bistrica - Zabok (60 mil. kn), istočna obilaznica Bjelovara (40 mil. kn), istočna obilaznica Vinkovaca D55 (39 mil. kn), cestovna povezanost s južnom Dalmacijom, te most kopno - poluotok Pelješac s prilaznim cestama i obilaznicom Stona (25 mil. kn).

Tijekom 2018. godine nastavljeno je financijsko restrukturiranje, odnosno uz povoljnije uvjete, reprogramirano je osam kredita kod poslovnih banaka u ukupnom iznosu od 3,5 mlrd. kn. Također je nastavljeno i operativno restrukturiranje društva kroz zamjenu poslovnog informacijskog sustava (SAP), uvođenje BIM (Building Information Modelling) metodologije u projektiranje, uvođenje sustava za upravljanje dokumentacijom (ured bez papira) itd.

Uslijed financijskog restrukturiranja u 2018. godini, poboljšana je ročna struktura duga, odnosno znatno je poboljšana likvidnost (koeficijent tekuće likvidnosti povećan s 0,3 na 0,8). Zbog primjene kapitalnog pristupa društvo ne ostvaruje dobit ni gubitak, već se uspješnost poslovanja društva mjeri izvršenjem programa i financijskog plana.



Uprava: Josip Škorić (predsjednik), Alen Leverić (član), Nikša Konjevod (član), Senko Bošnjak (član)

Nadzorni odbor: Bariša Kusić (predsjednik), Ante Parat (zamjenik), Božo Markić (član), Aleksandra Licul Ivančir (članica)

Revizijski odbor: Boris Tušek (predsjednik), Drago Jakovčević (zamjenik predsjednika), Bariša Kusić (član)

Zastupnik RH u Skupštini: Oleg Butković

Revizor: BDO Croatia d.o.o.

Državno vlasništvo: 100%

BILANCA (000 kn)	2017	2018
Dugotrajna imovina	73.300.324	75.022.578
Kratkotrajna imovina	281.365	565.425
Ostalo	82.018	98.341
Aktiva	73.663.707	75.686.343
Kapital i rezerve	63.437.466	65.096.969
Rezerviranja	169.348	160.902
Dugoročne obveze	8.834.098	9.006.025
Kratkoročne obveze	903.015	733.647
Ostalo	319.781	688.801
Pasiva	73.663.707	75.686.343

RAČUN DOBITI I GUBITKA (000 kn)		
Poslovni prihodi	172.196	183.651
Poslovni rashodi	171.412	180.731
Financijski prihodi	1.044	206
Financijski rashodi	1.828	3.126
Ukupni prihodi	173.239	183.857
Ukupni rashodi	173.239	183.857
Dobit/gubitak prije oporezivanja	0	0
Porez na dobit	474	309
Neto dobit/gubitak	-474	-309

KLJUČNI POKAZATELJI		
EBITDA (000 kn)	20.398	24.024
EBITDA marža	11,8%	13,1%
Neto profitna marža	-0,3%	-0,2%
ROA	0,0%	0,0%
ROE	0,0%	0,0%
Tekuća likvidnost	0,3	0,8
Koeficijent financijske stabilnosti	1,0	1,0
Koeficijent zaduženosti	13,9%	14,0%
Koeficijent aktivnosti uk. imovine	0,0	0,0
Broj zaposlenih	454	456

Hrvatske šume d.o.o.

Adresa: Ulica kneza Branimira 1, Zagreb

<https://www.hrsume.hr/>

Djelatnost društva je gospodarenje šumama i šumskim zemljištem u vlasništvu Republike Hrvatske, kao dobrom od općeg interesa, iskorištavanje šuma, šumskih zemljišta i nasada. Misija društva je osigurati održivo integralno gospodarenje državnim šumama na čitavom području Republike Hrvatske na ekološki osjetljiv, ekonomski učinkovit i socijalno odgovoran način prema društvu u cjelini i zaposlenicima društva.

POSLOVANJE U 2018. GODINI

Hrvatske šume d.o.o. ostvaruju prava na sredstva iz naknade za općekorisne funkcije šuma temeljem važećeg Zakona o šumama i Pravilnika o postupku za ostvarivanje prava na sredstva iz naknade za korištenje općekorisnih funkcija šuma za izvršene radove u šumama.

U uzgajanje šuma uloženo je 464 mil. kn, u protupožarnu zaštitu 100 mil. kn, a započet je i investicijski ciklus za nove tehnologije pridobivanja drva. Vrijednost investicijskih projekata ostvarenih u 2018. godini iznosila je 218 mil. kn što predstavlja povećanje za 31 mil. kn. U 2018. godini pokrenut je najveći EU projekt zaštite okoliša „Naturavita“ čiji je nositelj društvo Hrvatske šume d.o.o.. Ukupna vrijednost projekta je 377 mil. kn, od čega 85 % čine bespovratna sredstva iz Kohezijskog fonda.

Društvo je u 2018. godini ostvarilo neto dobit od 52 mil. kn što je pad od 54% u odnosu na 2017. godinu kada je ostvarena neto dobit od 114 mil. kn. U 2018. godini ostvareni su ukupni prihodi u iznosu od 2,23 mlrd. kn i u odnosu na isto razdoblje 2017. godine veći su za 7%.

Ukupni rashodi ostvareni su u iznosu od 2,16 mlrd. kn što je povećanje od 12% u odnosu na 2017. godinu, kada su iznosili 1,93 mlrd. kn. Na porast ukupnih rashoda u 2018. godini u najvećoj mjeri utjecao je porast materijalnih troškova (sirovine, materijal i vanjske usluge) i troškova osoblja (potpisan novi Kolektivni ugovor) u ukupnom iznosu od 226 mil. kn.



Uprava: Krunoslav Jakupčić, (predsjednik), Ante Sabljčić, (član), Igor Fazekaš (član)

Nadzorni odbor: Davor Filipović (predsjednik), Krunoslav Zmaić (zamjenik), Mladen Micolčević (član), Milan Devčić (član), Željka Šikić (članica)

Revizijski odbor: Edita Bukovac (predsjednica), Davor Filipović (član), Kristina Šulj (članica)

Zastupnik RH u Skupštini: Tomislav Tolušić

Revizor: Audit d.o.o.

Državno vlasništvo: 100%

BILANCA (000 kn)	2017	2018
Dugotrajna imovina	1.572.740	1.635.420
Kratkotrajna imovina	852.790	837.026
Ostalo	4.725	4.326
Aktiva	2.430.255	2.476.772
Kapital i rezerve	1.603.191	1.582.021
Rezerviranja	255.644	279.642
Dugoročne obveze	189.026	154.323
Kratkoročne obveze	335.112	398.731
Ostalo	47.282	62.056
Pasiva	2.430.255	2.476.772

RAČUN DOBITI I GUBITKA (000 kn)		
Poslovni prihodi	2.059.478	2.207.205
Poslovni rashodi	1.925.942	2.154.983
Financijski prihodi	14.755	22.472
Financijski rashodi	5.683	5.899
Ukupni prihodi	2.074.232	2.229.677
Ukupni rashodi	1.931.624	2.160.882
Dobit/gubitak prije oporezivanja	142.608	68.795
Porez na dobit	28.857	16.912
Neto dobit/gubitak	113.752	51.882

KLJUČNI POKAZATELJI		
EBITDA (000 kn)	231.946	162.078
EBITDA marža	11,3%	7,3%
Neto profitna marža	5,5%	2,3%
ROA	4,7%	2,1%
ROE	7,1%	3,3%
Tekuća likvidnost	2,5	2,1
Koeficijent financijske stabilnosti	0,9	0,9
Koeficijent zaduženosti	34,0%	36,1%
Koeficijent aktivnosti uk. imovine	0,9	0,9
Broj zaposlenih	7.528	8.063

Hrvatski operator tržišta energije d.o.o.

Adresa: Ulica Grada Vukovara 284, Zagreb

www.hrote.hr

Društvo Hrvatski operator tržišta energije d.o.o. osnovano je za obavljanje javne usluge organiziranja tržišta električne energije u skladu s odredbama energetske propisa i to Zakona o energiji i Zakona o tržištu električne energije. Društvo planira proizvodnju i trguje električnom energijom iz obnovljivih izvora, organizira tržište električne energije i tržište plina kao javnu uslugu, vodi sustav poticanja proizvodnje električne energije iz obnovljivih izvora energije i visokoučinkovite kogeneracije, te vodi Registar jamstava podrijetla električne energije.

POSLOVANJE U 2018. GODINI

Društvo ostvaruje 98% prihoda temeljem prava i obveza definiranih u prethodno navedenim pravnim aktima te naknadama čija je visina propisana Odlukama Vlade Republike Hrvatske. Zbog specifičnosti poslovanja većina ulaganja društva od 1,1 mil. kn je koncentrirana u redovito obavljanje poslovanja, od čega je u 2018. godini 82% utrošeno na licence i digitalizaciju, te licence za GDPR.

U 2018. godini ostvareni su ukupni prihodi u iznosu od 23 mil. kn, što je pad od 61% u odnosu na 2017. godinu, kada su ukupni prihodi iznosili 59 mil. kn. U 2018. godini ostvareni su ukupni rashodi u iznosu od 20 mil. kn, što je pad od 63% u odnosu na 2017. godinu, kada su ostvareni rashodi iznosili 54 mil. kn.

Razlog za značajan pad prihoda i rashoda u 2018. godini je činjenica da su u okviru evidentiranih ukupnih prihoda i ukupnih rashoda uključeni i poslovni prihodi i rashodi po osnovi usluga posredovanja. Društvo je iste ostvarivalo prema Pravilima o organizaciji tržišta plina prilikom obračuna odstupanja od nominacija, obračuna vrijednosti ukupnog odstupanja, energije uravnoteženja, te obračuna preostalog odstupanja bilančne skupine nakon trgovanja na tržištu plina. U tom dijelu prihodi su bili popraćeni rashodima u istoj visini. Prema novom Zakonu o tržištu plina društvo navedene obračune više ne vodi kroz prihode i rashode već na bilančnim pozicijama obveza i potraživanja.



HROTE HRVATSKI OPERATOR
TRŽIŠTA ENERGIJE d.o.o.

Uprava: Boris Abramović (direktor)

Nadzorni odbor: Pavao Pavlič (član)

Revizijski odbor: -

Zastupnik RH u Skupštini: Domagoj Validžić

Revizor: Vedanta Audit d.o.o

Državno vlasništvo: 100%

BILANCA (000 kn)	2017	2018
Dugotrajna imovina	4.679	4.292
Kratkotrajna imovina	867.078	1.048.403
Ostalo	150	260
Aktiva	871.907	1.052.954
Kapital i rezerve	20.565	20.566
Rezerviranja	406	445
Dugoročne obveze	47.655	34.581
Kratkoročne obveze	802.933	996.947
Ostalo	348	416
Pasiva	871.907	1.052.954

RAČUN DOBITI I GUBITKA (000 kn)		
Poslovni prihodi	58.802	22.890
Poslovni rashodi	52.236	18.053
Financijski prihodi	78	21
Financijski rashodi	73	16
Ukupni prihodi	58.879	22.911
Ukupni rashodi	54.492	20.115
Dobit/gubitak prije oporezivanja	4.387	2.797
Porez na dobit	1.171	866
Neto dobit/gubitak	3.216	1.930

KLJUČNI POKAZATELJI		
EBITDA (000 kn)	7.903	6.301
EBITDA marža	13,4%	27,5%
Neto profitna marža	5,5%	8,4%
ROA	0,4%	0,2%
ROE	15,6%	9,4%
Tekuća likvidnost	1,1	1,1
Koeficijent financijske stabilnosti	0,1	0,1
Koeficijent zaduženosti	97,6%	98,0%
Koeficijent aktivnosti uk. imovine	0,1	0,0
Broj zaposlenih	38	40

HŽ Cargo d.o.o.

Adresa: Heinzelova 51, Zagreb

<http://www.hzcargo.hr/>

Društvo HŽ CARGO d.o.o. nacionalni je operater željezničkog teretnog prijevoza te pruža uslugu prijevoza tereta u domaćem i međunarodnom željezničkom prometu, kao i uslugu vuče vlakova. Društvo trenutno provodi „Plan restrukturiranja za razdoblje 2016.-2020. godine“ s ciljem uspostavljanja profitabilnog i konkurentnog poslovnog modela.

POSLOVANJE U 2018. GODINI

Jačanje konkurencije na tržištu željezničkog prijevoza u Republici Hrvatskoj tijekom 2018. godine dovelo je do povećanja ukupne količine prevezene robe za 10%. Povećanje konkurencije imalo je dvostruki negativni utjecaj na poslovanje društva: kroz smanjenje prosječne cijene prijevoza, i kroz smanjenje udjela društva na tržištu. Društvo HŽ Cargo je u 2018. godini prevezlo 7 mil. tona robe što je pad od 20% i ostvarilo 1,8 mlrd. NTKM što je pad od 10% u odnosu na 2017. godinu.

U rujnu 2018. godine, ovisno društvo AGIT pripojeno je matičnom društvu HŽ Cargo d.o.o.. Pripajanjem je HŽ Cargo počeo nuditi kompletnu uslugu prijevoza bez posrednika, što se odrazilo na prihode od prijevoza robe koji su od rujna 2018. počeli mjesečno rasti u prosjeku za 24% u odnosu na isti mjesec u godini ranije.

Tijekom 2018. godine nastavljeni su pregovori u svrhu reguliranja neriješenih odnosa između društava HŽ Cargo d.o.o. i HŽ Infrastruktura d.o.o. koji značajno opterećuju redovito poslovanje.

U 2018. godini ostvarene su investicije u vrijednosti 63 mil. kn koje su većinom financirane iz kredita Svjetske banke. Najveći udio uložen je u modernizaciju vagonskog parka i lokomotiva.

Ukupni prihodi manji su za 14 mil. kn ili 2,7% u odnosu na 2017. godinu. Uz ukupne prihode smanjeni su i ukupni rashodi i to za 2,6 mil. kn ili 0,4%. Neto gubitak u 2018. godini iznosi 79 mil. kn, što je povećanje od 12 mil. kn, odnosno rast od 17% u odnosu na gubitak ostvaren u 2017. godini.



Uprava: Gordan Žurga (direktor)

Nadzorni odbor: Damir Sesvečan (predsjednik), Nikša Antica (zamjenik), Diana Lukšić (članica), Želimir Halić (član)

Revizijski odbor: Ivan Pelivanski, Diana Lukšić, Branka Horvat

Zastupnik RH u Skupštini: Oleg Butković

Revizor: Audit d.o.o.

Državno vlasništvo: 100%

BILANCA (000 kn)	2017	2018
Dugotrajna imovina	1.251.257	1.210.422
Kratkotrajna imovina	225.059	230.409
Ostalo	10.197	12.023
Aktiva	1.486.513	1.452.854
Kapital i rezerve	719.883	618.173
Rezerviranja	68.159	58.145
Dugoročne obveze	370.958	381.506
Kratkoročne obveze	314.021	365.983
Ostalo	13.493	29.047
Pasiva	1.486.513	1.452.854

RAČUN DOBITI I GUBITKA (000 kn)		
Poslovni prihodi	529.477	511.196
Poslovni rashodi	579.712	582.075
Financijski prihodi	1.458	5.518
Financijski rashodi	18.901	13.962
Ukupni prihodi	530.935	516.714
Ukupni rashodi	598.613	596.037
Dobit/gubitak prije oporezivanja	-67.678	-79.323
Porez na dobit	0	0
Neto dobit/gubitak	-67.678	-79.323

KLJUČNI POKAZATELJI		
EBITDA (000 kn)	27.578	13.752
EBITDA marža	5,2%	2,7%
Neto profitna marža	-12,7%	-15,4%
ROA	-4,6%	-5,5%
ROE	-9,4%	-12,8%
Tekuća likvidnost	0,7	0,6
Koeficijent financijske stabilnosti	1,1	1,2
Koeficijent zaduženosti	51,6%	57,5%
Koeficijent aktivnosti uk. imovine	0,4	0,4
Broj zaposlenih	1.733	1.631

HŽ infrastruktura d.o.o.

Adresa: Mihanovićeve 12, Zagreb

<http://www.hzinfra.hr/>

HŽ Infrastruktura je društvo za upravljanje željezničkom infrastrukturom na teritoriju Republike Hrvatske. Bavi se organiziranjem i reguliranjem željezničkog prometa, osiguravanjem pristupa i korištenja željezničke infrastrukture svim željezničkim prijevoznicima koji ispunjavaju uvjete propisane Zakonom o željeznici.

POSLOVANJE U 2018. GODINI

Poslovnu 2018. godinu obilježio je, prije svega, intenzivan rad na pripremi i realizaciji velikih infrastrukturnih projekata, kao i na poslovnim aktivnostima vezanim za održavanje i sigurno upravljanje željezničkom infrastrukturom.

Prihodi iz državnog proračuna predstavljaju glavninu poslovnih (74,1%) odnosno ukupnih prihoda (73,5%), koji su u 2018. godini iznosili 899 mil. kn, što je za 59 mil. kn manje u odnosu na 2017. godinu.

Tijekom 2018. godine objavljeni su javni natječaji u vrijednosti od 4,6 mlrd. kn od kojih se 630 mil. odnosi na redovno poslovanje, a 3,8 mlrd za investicijske projekte željezničke infrastrukture koji su najvećim dijelom sufinancirani sredstvima EU.

U poslovnoj 2018. godini društvo HŽ Infrastruktura d.o.o. iskazalo je gubitak poslovanja u iznosu od 100 mil. kn. Iskazani gubitak rezultat je provedenih vrijednosnih usklađenja kratkoročnih potraživanja od povezanih društava u iznosu od 113 mil. kn. Od tog iznosa na društvo HŽ Cargo odnosi se 94,21 mil. kn. Društvo je tijekom 2018. godine poduzimalo niz radnji s ciljem naplate potraživanja u svrhu potpisivanja sporazuma kojim bi se definiralo zatvaranje duga.

Budući da je provedeno vrijednosno usklađenje značajno utjecalo na financijski rezultat, važno je istaknuti da se od ukupnih poslovnih rashoda 19% odnosno 244 mil. kn odnosi na troškove amortizacije, vrijednosnog usklađenja kratkotrajne imovine i na troškove rezerviranja, a 81% na operativne troškove redovnog poslovanja.



Uprava: Ivan Kršić (predsjednik), Darko Barišić (član), Marko Zdravko Žubrinić (član), Nikola Ljuban (član), Krunoslav Papić (član)

Nadzorni odbor: Ivan Miloš (predsjednik), Tomislav Jukić (član), Slavko Proleta (član)

Revizijski odbor: Joško Kovač (predsjednik), Ivana Varga (članica), Rudi Grubišić (član)

Zastupnik RH u Skupštini: Oleg Butković

Revizor: BDO Croatia d.o.o.

Državno vlasništvo: 100%

BILANCA (000 kn)	2017	2018
Dugotrajna imovina	11.723.316	12.102.326
Kratkotrajna imovina	1.041.904	864.832
Ostalo	10.444	10.971
Aktiva	12.775.664	12.978.129
Kapital i rezerve	8.703.231	8.482.420
Rezerviranja	139.344	192.920
Dugoročne obveze	722.799	794.497
Kratkoročne obveze	1.299.767	1.562.241
Ostalo	1.910.524	1.946.051
Pasiva	12.775.664	12.978.129

RAČUN DOBITI I GUBITKA (000 kn)		
Poslovni prihodi	1.214.399	1.212.806
Poslovni rashodi	1.206.275	1.306.999
Financijski prihodi	5.429	10.264
Financijski rashodi	10.589	15.707
Ukupni prihodi	1.219.828	1.223.069
Ukupni rashodi	1.216.864	1.322.706
Dobit/gubitak prije oporezivanja	2.964	-99.637
Porez na dobit	0	0
Neto dobit/gubitak	2.964	-99.637

KLJUČNI POKAZATELJI		
EBITDA (000 kn)	50.216	-58.062
EBITDA marža	4,1%	-4,8%
Neto profitna marža	0,2%	-8,1%
ROA	0,0%	-0,8%
ROE	0,0%	-1,2%
Tekuća likvidnost	0,8	0,6
Koeficijent financijske stabilnosti	1,2	1,3
Koeficijent zaduženosti	31,9%	34,6%
Koeficijent aktivnosti uk. imovine	0,1	0,1
Broj zaposlenih	4.818	4.840

HŽ putnički prijevoz d.o.o.

Adresa: Strojarska cesta 11, Zagreb

<http://www.hzpp.hr/>

Djelatnost HŽ Putničkoga prijevoza je obavljanje javnoga prijevoza putnika u unutarnjem i međunarodnom željezničkom prijevozu, odnosno povezivanje željeznicom gradskih središta i lokalnih sredina u Republici Hrvatskoj s metropolitnim i drugim gradskim središtima u Europi, te masovan prijevoz putnika unutar većih gradova i prigradskih područja.

POSLOVANJE U 2018. GODINI

U 2018. godini prevezeno je 20 mil. putnika što je za 2,2%, više u odnosu na isto razdoblje prethodne godine. U lokalnom i daljinskom prijevozu prevezeno je 11,28 mil. putnika što je rast od 1,3% u odnosu na 2017. godinu kada je prevezeno 11,13 mil. putnika. U gradsko-prigradskom prijevozu prevezeno je 8,7 mil. putnika odnosno 3,4% više u odnosu na 2017. godinu kada je prevezeno 8,4 mil. putnika.

U 2018. godini realizirana su investicijska ulaganja u vrijednosti od 94 mil. kuna. Ulaganja u prijevozne kapacitete iznose 85 mil. kuna, od čega se 26 mil. kuna odnosi na ulaganja u putničke vagone, a 59 mil. kuna na ulaganja u lokomotive i vlakove. Ulaganja su financirana iz vlastitih sredstava, što uključuje i zajam Svjetske banke (IBRD), te iz sredstava državnog proračuna u iznosu od 6 milijuna kuna.

Krajem 2018. potpisan je Ugovor o javnim uslugama za usluge od općeg gospodarskog interesa u javnom željezničkom prijevozu u Republici Hrvatskoj za razdoblje od 2019. do 2028., kojim će se osigurati kontinuitet pružanja usluga željezničkog prijevoza.

Društvo je u 2018. ostvarilo dobit od 2,8 mil. kn što je porast od 2,5 mil. kn u odnosu na 2017. godinu. Ukupni prihodi u 2018. godini iznosili su 860 mil. kn što je porast od 2,7% u odnosu na 2017. godinu. Glavi razlog porasta ukupnih prihoda je porast prihoda od prijevoza od 3,1%. Ukupni rashodi u 2018. godini iznosili su 857 mil. kn što je porast od 2,4% u odnosu na 2017. godinu kada su iznosili 837 mil.kn..



Uprava: Željko Ukić (predsjednik), Mladen Lugarić (član), Damir Rubčić (član)

Nadzorni odbor: Irena Gerovac Zrnić (predsjednica), Gordana Hanžek (zamjenik), Tomislav Družak (član), Zdeslav Milas (član)

Revizijski odbor: Marijan Drempetić (član), Gordana Miljković (član)

Zastupnik RH u Skupštini: Oleg Butković

Revizor: Audit d.o.o.

Državno vlasništvo: 100%

BILANCA (000 kn)	2017	2018
Dugotrajna imovina	1.914.524	1.893.011
Kratkotrajna imovina	140.511	129.846
Ostalo	3.534	3.534
Aktiva	2.058.569	2.026.391
Kapital i rezerve	770.801	773.609
Rezerviranja	82.808	90.323
Dugoročne obveze	388.817	425.913
Kratkoročne obveze	187.952	175.720
Ostalo	628.191	560.826
Pasiva	2.058.569	2.026.391

RAČUN DOBITI I GUBITKA (000 kn)		
Poslovni prihodi	825.527	850.723
Poslovni rashodi	811.707	842.774
Financijski prihodi	12.158	9.465
Financijski rashodi	25.719	14.605
Ukupni prihodi	837.685	860.189
Ukupni rashodi	837.427	857.380
Dobit/gubitak prije oporezivanja	258	2.809
Porez na dobit	0	0
Neto dobit/gubitak	258	2.809

KLJUČNI POKAZATELJI		
EBITDA (000 kn)	149.073	143.071
EBITDA marža	18,1%	16,8%
Neto profitna marža	0,0%	0,3%
ROA	0,0%	0,1%
ROE	0,0%	0,4%
Tekuća likvidnost	0,7	0,7
Koeficijent financijske stabilnosti	1,7	1,6
Koeficijent zaduženosti	62,6%	61,8%
Koeficijent aktivnosti uk. imovine	0,4	0,4
Broj zaposlenih	1.937	1.893

INA – Industrija nafte d.d.

Adresa: Avenija V. Holjevca 10, Zagreb

<https://www.ina.hr/>

INA-Industrija nafte d.d. je srednje velika europska naftna kompanija koja ima vodeću ulogu u naftnom poslovanju u Hrvatskoj, te značajnu ulogu u regiji u istraživanju i proizvodnji nafte i plina, preradi nafte te distribuciji nafte i naftnih derivata. Osnovana je 1. siječnja 1964. spajanjem Naftaplina (tvrtke za istraživanje i proizvodnju nafte i plina) s rafinerijama u Rijeci i Sisku. Najveći dioničari naftne kompanije su MOL i Republika Hrvatska, a manji dio dionica nalazi se u vlasništvu privatnih i institucionalnih investitora. Od 1. prosinca 2006. godine Inine su dionice uvrštene na Zagrebačku burzu.

POSLOVANJE U 2018. GODINI

U području istraživanja i proizvodnje nafte i plina, osim u Hrvatskoj, INA posluje u Angoli i Egiptu. Ima dvije rafinerije nafte: RN Rijeka i RN Sisak, a upravlja regionalnom mrežom s više od 500 maloprodajnih mjesta u Hrvatskoj i u susjednim zemljama.

U 2018. godini INA d.d. je zaključila kupnju Enijevo udjela u hrvatskim odobalnim eksploatacijskim područjima u sjevernom Jadranu čime je postala njihov jedini vlasnik. Ova transakcija predstavlja Inino najveće preuzimanje u proteklih nekoliko godina, a njome su povećane rezerve i proizvodnja prirodnog plina te su se otvorile mogućnosti za daljnju razradu jadranskih polja.

Društvo je u 2018. godini ostvarilo značajno veći prihod i to za 3,5 mlrd. kn ili 19% kao rezultat rasta u svim djelatnostima, a posebice zbog viših cijena ugljikovodika i veće prodaje. Međutim, ostvarilo je nešto manju neto dobit nego u prethodnoj godini (za 90 mil. kn). Profitabilnost mjerena EBITDA maržom smanjena je sa 19 na 14%, a smanjena je i likvidnost (koeficijent tekuće likvidnosti je smanjen sa 1,2 na 1). Nadalje, neto obrtni kapital se značajno smanjio i to sa 755 na 145 mil kn. To je rezultat u najvećoj mjeri povećanih obveza prema dobavljačima uslijed ranije opisanog preuzimanja. Također, blago je povećana i zaduženost (koeficijent zaduženosti u 2018. godini iznosio je 41% u odnosu na 38% godinu ranije).



Uprava: Sándor Fasimon (predsjednik), Niko Dalić (član), Ivan Krešić (član), Davor Mayer (član), Zsolt Pethő (član), Ákos Székely (član)

Nadzorni odbor: Damir Vandelić (predsjednik), József Molnár (zamjenik), Luka Burilović (član), Szabolcs I. Ferencz (član), Ferenc Horváth (član), Damir Mikuljan (član), József Simola (član), László Uzsoki (član), Jasna Pipunić (članica)

Revizijski odbor: Judit Szilágyi (predsjednica), József Simola (član), Damir Vandelić, (član)

Zastupnik RH u Skupštini: Tomislav Čorić

Revizor: Ernst & Young d.o.o.

Državno vlasništvo: 44,84%

BILANCA (000 kn)	2017	2018
Dugotrajna imovina	14.847.319	16.190.042
Kratkotrajna imovina	4.314.023	4.662.544
Ostalo	52.992	34.099
Aktiva	19.214.334	20.886.685
Kapital i rezerve	11.880.735	12.351.891
Rezerviranja	3.496.481	3.863.135
Dugoročne obveze	173.100	44.339
Kratkoročne obveze	3.558.996	4.517.643
Ostalo	105.022	109.678
Pasiva	19.214.334	20.886.685

RAČUN DOBITI I GUBITKA (000 kn)		
Poslovni prihodi	18.001.054	21.419.336
Poslovni rashodi	16.301.351	20.065.805
Financijski prihodi	383.503	505.099
Financijski rashodi	310.523	201.423
Ukupni prihodi	18.384.557	21.924.435
Ukupni rashodi	16.611.874	20.267.228
Dobit/gubitak prije oporezivanja	1.772.683	1.657.207
Porez na dobit	347.988	322.918
Neto dobit/gubitak	1.424.695	1.334.289

KLJUČNI POKAZATELJI		
EBITDA (000 kn)	3.432.406	2.932.631
EBITDA marža	19,1%	13,7%
Neto profitna marža	7,7%	6,1%
ROA	7,4%	6,4%
ROE	12,0%	10,8%
Tekuća likvidnost	1,2	1,0
Koeficijent financijske stabilnosti	1,2	1,3
Koeficijent zaduženosti	38,2%	40,9%
Koeficijent aktivnosti uk. imovine	1,0	1,0
Broj zaposlenih	4.326	4.203

Jadrolinija

Adresa: Riva 16, Rijeka

<https://www.jadrolinija.hr>

Jadrolinija je društvo za linijski pomorski prijevoz putnika i tereta sa stoljetnom tradicijom. Osnovana je 20. siječnja 1947. godine u Rijeci, a nasljednica je raznih udruženja malih brodara obalne plovidbe još od 1872. godine.

POSLOVANJE U 2018. GODINI

Upravljanje flotom, raspoređivanje brodova većih kapaciteta na najfrekventnije linije te uvođenje novog brzog broda Jelena u četvrtom kvartalu u flotu, aktivnosti su koje su obilježile operativno poslovanje društva u 2018. godini. Jadrolinija je ukupno održavala 41 liniju, od toga 35 državnih linija, 4 međunarodne i dvije sezonske brzo brodske linije. Cjelokupni promet se održavao flotom od 50 brodova (od 4. kvartala; 51 brodom)

Ključni projekti investicijskog ciklusa u 2018. godini obuhvaćaju projekti obnove i modernizacije flote. Nabavljen je brod „Jelena“ u iznosu od 69 mil. kn, te su izvršena ulaganja u postojeću flotu u iznosu od 12,3 mil. kn.

U 2018. godini ostvareni prirodni pokazatelji na razini svih linija ukupno pokazuju porast od 1,2% u broju prevezenih putnika i 4,4% u broju prevezenih vozila. Realiziran je promet od 12.352.399 putnika i 3.138.029 vozila.

U 2018. godini društvo je ostvarilo ukupan prihod od 951 mil. kn, što predstavlja porast od 3,2% u odnosu na 2017. godinu. Ukupni rashodi 2018. godine iznose 870 mil. kn i za 3,2% su niži u odnosu na 2017. Neto dobit društva iznosi 64 mil. kn.

U dijelu prihoda od prijevozne usluge, najznačajniji rast od 36% ostvaren je na sezonskim brzo brodskim linijama što je u najvećoj mjeri rezultat većeg broja putovanja i neznatnog povećanja cijena. U segmentu rashoda značajan financijski porast od 29% bilježi stavka pogonskog goriva, najvećim djelom zbog rasta prosječne cijene goriva.



Uprava: David Sopta (predsjednik), Vjekoslav Dorić (član), Goran Frković (član)

Nadzorni odbor: Damir Zec (predsjednik), Mile Perić (član), Mirta Lozančić (članica), Nediljko Bulić (član)

Revizijski odbor: Mirta Lozančić, Damir Zec, Mile Perić
Zastupnik RH u Skupštini: Oleg Butković, Zdravko Marić, Gari Cappelli

Revizor: Iris nova d.o.o.

Državno vlasništvo: 100%

BILANCA (000 kn)	2017	2018
Dugotrajna imovina	1.390.349	1.375.990
Kratkotrajna imovina	160.207	188.273
Ostalo	2.045	13.403
Aktiva	1.552.600	1.577.666
Kapital i rezerve	1.019.129	1.087.095
Rezerviranja	112.234	115.380
Dugoročne obveze	271.178	240.798
Kratkoročne obveze	109.008	94.841
Ostalo	41.052	39.553
Pasiva	1.552.600	1.577.666

RAČUN DOBITI I GUBITKA (000 kn)		
Poslovni prihodi	910.195	945.842
Poslovni rashodi	876.211	861.727
Financijski prihodi	11.527	5.365
Financijski rashodi	22.775	8.402
Ukupni prihodi	921.722	951.208
Ukupni rashodi	898.986	870.129
Dobit/gubitak prije oporezivanja	22.736	81.079
Porez na dobit	807	16.603
Neto dobit/gubitak	21.929	64.475

KLJUČNI POKAZATELJI		
EBITDA (000 kn)	120.985	188.047
EBITDA marža	13,3%	19,9%
Neto profitna marža	2,4%	6,8%
ROA	1,4%	4,1%
ROE	2,2%	5,9%
Tekuća likvidnost	1,5	2,0
Koeficijent financijske stabilnosti	1,1	1,0
Koeficijent zaduženosti	34,4%	31,1%
Koeficijent aktivnosti uk. imovine	0,6	0,6
Broj zaposlenih	1.692	1.732

Jadranski naftovod d.d.

Adresa: Miramarska cesta 24, Zagreb

<https://janaf.hr/>

Društvo Jadranski naftovod d.d. (JANAF) upravlja naftovodno-skladišnim sustavom (izgrađen u razdoblju od 1974 - 1979) kao suvremenim, učinkovitim i ekonomičnim sustavom transporta i skladištenja sirove nafte i naftnih derivata.

Misija društva je kontinuirano poboljšavanje sigurnosti i učinkovitosti transporta sirove nafte te skladištenja sirove nafte i naftnih derivata primjenom najviših svjetskih tehnoloških standarda, uz brigu za očuvanje i zaštitu okoliša, sigurnost te razvoj ljudskih potencijala.

POSLOVANJE U 2018. GODINI

Ukupni kapaciteti JANAF-a za skladištenje nafte iznose 1,94 mil. m³, a naftnih derivata 222.000 m³. Tijekom 2018. godine na Terminalu Omišalj završena je izgradnja tri spremnika za skladištenje nafte ukupnog kapaciteta 240.000 m³ te spremnika za skladištenje naftnih derivata kapaciteta 20.000 m³ (investicija od 244 mil. kn). Nadalje, modernizirani su sustavi vatrodajave, vatrozaštite te poslovne informatike čime je podignuta razina sigurnosti opskrbe naftom, sigurnosti i zaštite okoliša, ljudi i opreme.

Tijekom 2018. godine vrijednost fakturiranih investicija iznosila je 457 mil. kn, dok vrijednost investicija u tijeku iznosi 964 mil. kn. Nadalje, u promatranom razdoblju ostvaren je transport nafte od 8,8 mil. tona, najveći u posljednjih 27 godina.

Ukupni prihodi u iznosu od 782 mil. kn na razini su ostvarenja prethodne godine, dok su ukupni rashodi u iznosu od 411 mil. kn manji za 3,5% od ostvarenih u prethodnoj godini. Sve navedeno imalo je pozitivan utjecaj na poslovni rezultat koji je u 2018. godini za 4% veći u odnosu na prethodnu godinu te iznosi rekordnih 304 mil. kn.



Uprava: Dragan Kovačević (predsjednik), Jakša Marasović (član), Bruno Šarić (član)

Nadzorni odbor: Biljana Bukić (predsjednica), Žarko Stilin (zamjenik), Nina Ban Glasnović (članica), Igor Blažinović (član)

Revizijski odbor: Biljana Bukić (predsjednica), Žarko Stilin (član), Nina Ban Glasnović (članica)

Zastupnik RH u Skupštini: Goran Marić

Revizor: UHY Rudan d.o.o.

Državno vlasništvo: 78,51%

BILANCA (000 kn)	2017	2018
Dugotrajna imovina	3.352.157	3.728.086
Kratkotrajna imovina	753.069	692.864
Ostalo	1.939	1.363
Aktiva	4.107.164	4.422.313
Kapital i rezerve	3.874.279	4.178.021
Rezerviranja	27.807	14.784
Dugoročne obveze	80.098	82.646
Kratkoročne obveze	120.847	143.946
Ostalo	4.134	2.915
Pasiva	4.107.164	4.422.313

RAČUN DOBITI I GUBITKA (000 kn)		
Poslovni prihodi	755.331	751.896
Poslovni rashodi	391.340	405.584
Financijski prihodi	25.449	29.961
Financijski rashodi	34.770	5.628
Ukupni prihodi	780.780	781.857
Ukupni rashodi	426.110	411.212
Dobit/gubitak prije oporezivanja	354.670	370.645
Porez na dobit	63.930	66.902
Neto dobit/gubitak	290.740	303.743

KLJUČNI POKAZATELJI		
EBITDA (000 kn)	533.073	480.935
EBITDA marža	70,6%	64,0%
Neto profitna marža	37,2%	38,8%
ROA	7,1%	6,9%
ROE	7,5%	7,3%
Tekuća likvidnost	6,2	4,8
Koeficijent financijske stabilnosti	0,8	0,9
Koeficijent zaduženosti	5,7%	5,5%
Koeficijent aktivnosti uk. imovine	0,2	0,2
Broj zaposlenih	383	382

Narodne Novine d.d.

Adresa: Savski Gaj XIII. put 6, Zagreb

<https://www.nn.hr/>

Narodne novine d.d. je društvo sa 184 godine dugom tradicijom, a samostalno egzistira od 1950. godine. Osnovna djelatnost društva je izdavanje i tiskanje službenoga lista Republike Hrvatske, službenih i drugih tiskanica te trgovanje školskim i uredskim priborom. Poslovne aktivnosti društva odvijaju se kroz tri osnovne djelatnosti: nakladničku, tiskarsku i trgovačku djelatnost koje čine funkcionalnu cjelinu.

POSLOVANJE U 2018. GODINI

Osim Službenog lista koji se priprema, uređuje i izdaje u tiskanom i elektronskom izdanju, društvo vodi brigu o e-Oglasniku javne nabave Republike Hrvatske, te su lider na hrvatskom tržištu uredskog i školskog pribora uz vlastitu maloprodajnu i veleprodajnu mrežu. Asortiman proizvoda dostiže približno 30.000 artikala, a od toga 10% čine vlastiti proizvodi proizvedeni u tiskarskoj djelatnosti društva

Iz razloga kontinuiranog pada prihoda nakladničke djelatnosti (od 2014. godine) kao i pojačane aktivnosti konkurencije u trgovačkoj djelatnosti, u narednom razdoblju društvo pridaje posebnu važnost razvoju digitalnog poslovanja.

Tijekom 2018. godine poduzimale su se aktivnosti sa ciljem smanjenja gubitka u poslovanju (racionalizacija troškova u svim poslovnim segmentima, prodaja imovine koja nije u poslovnoj funkciji, otplata kredita, zatvaranje nerentabilnih maloprodajnih jedinica, poticajne mjere odlaska zaposlenika iz društva).

Društvo je u 2018. godini ostvarilo neto dobit iz poslovanja u iznosu 7,9 mil kn, dok je u 2017. godini bio ostvaren gubitak u iznosu 46 mil kn. Na značajno bolji poslovni rezultat u najvećoj mjeri utjecala je prodaja imovine koja nije u poslovnoj funkciji i naplata ispravljenih potraživanja, ali i vrijednosna usklađenja koja su značajno narušila poslovni rezultat 2017. godine. Prihodi od nakladničke djelatnosti porasli su 10% u odnosu na isto razdoblje prethodne godine, dok su prihodi trgovačke djelatnosti 8% manji. U 2018. godini investicijske aktivnosti iznosile su 5,7 mil. kn.



Uprava: Zlatko Hodak (predsjednik), Mato Regvar (član), Robert Hirc (član)

Nadzorni odbor: Robert Blažinović (predsjednik), Vladislav Veselica (zamjenik predsjednika), Kristina Šulj (članica), Marino Bulat (član), Magda Ivančić (članica)

Revizijski odbor: Damir Novački (predsjednik), Kristina Šulj (članica), Katarina Posilović (članica)

Zastupnik RH u Skupštini: Darko Horvat

Revizor: AUDIT d.o.o.

Državno vlasništvo: : 100%

BILANCA (000 kn)	2017	2018
Dugotrajna imovina	228.703	196.737
Kratkotrajna imovina	127.452	143.030
Ostalo	1.267	435
Aktiva	357.422	340.202
Kapital i rezerve	283.729	291.569
Rezerviranja	4.333	6.820
Dugoročne obveze	20.994	838
Kratkoročne obveze	44.696	34.975
Ostalo	3.669	6.000
Pasiva	357.422	340.202

RAČUN DOBITI I GUBITKA (000 kn)		
Poslovni prihodi	300.472	288.886
Poslovni rashodi	346.657	282.117
Financijski prihodi	1.862	1.527
Financijski rashodi	1.664	361
Ukupni prihodi	302.334	290.412
Ukupni rashodi	348.322	282.478
Dobit/gubitak prije oporezivanja	-45.988	7.934
Porez na dobit	63	75
Neto dobit/gubitak	-46.051	7.859

KLJUČNI POKAZATELJI		
EBITDA (000 kn)	- 27.069	22.250
EBITDA marža	-9,0%	7,7%
Neto profitna marža	-15,2%	2,7%
ROA	-12,9%	2,3%
ROE	-16,2%	2,7%
Tekuća likvidnost	2,9	4,1
Koeficijent financijske stabilnosti	0,8	0,7
Koeficijent zaduženosti	20,6%	14,3%
Koeficijent aktivnosti uk. imovine	0,8	0,9
Broj zaposlenih	496	474

Odašiljači i veze d.o.o.

Adresa: Ulica grada Vukovara 269/d, Zagreb

<https://www.oiv.hr/>

Odašiljači i veze d.o.o., društvo koje posluje s više od 90 godina tradicije i iskustva, pruža usluge zemaljskog i satelitskog odašiljanja radijskih i televizijskih programa, gradi i daje u zakup elektroničke komunikacijske mreže, vodove i infrastrukturu. Djelatnosti društva odvijaju se značajnim dijelom na liberaliziranom tržištu telekomunikacija, s rastućom konkurencijom, te se ponuda i aktivnosti prilagođavaju visokim zahtjevima tržišta.

POSLOVANJE U 2018. GODINI

U proteklih desetak godina društvo je uložilo značajna vlastita sredstva u izgradnju mreža digitalne zemaljske televizije. Tijekom 2018. godine od infrastrukturnih ulaganja ističu se početak izgradnje novog modernog objekta za pružanje elektroničkih komunikacijskih usluga na otoku Ugljanu, novog odašiljačkog objekta Krk-Kras II, zamjena antenskih stupova na lokaciji Cavtat i lokaciji Koromačno. Kupljena je i nova zgrada u centru Osijeka, koja će nakon rekonstrukcije postati regionalno središte OIV-a za područje Slavonije i Baranje.

U promatranom razdoblju glavnina aktivnosti bila je usmjerena na razvoj novih usluga i uvođenje novih tehnologija sa ciljem osiguranja stabilnosti poslovanja, uz povećanu razinu prihoda iz temeljnih djelatnosti, što je utjecalo na ostvarenu neto dobit koja je iznosila 44 mil. kn što je porast od 42% u odnosu na 2017. godinu kad je neto dobit bila 31 mil. kn.

Ukupni prihodi u iznosu od 242 mil. kn veći su za 9% u odnosu na prethodnu godinu, a rezultat su novih poslovnih aktivnosti, povećanja obujma postojećih usluga, te poboljšane naplate otpisanih potraživanja. Najveći dio povećanja prihoda ostvaren je povećanjem prihoda od pružanja usluga prijenosa i odašiljanja radijskih i televizijskih programa, kao temeljne djelatnosti te prihoda od zakupa elektroničke komunikacijske mreže, vodova i infrastrukture.



Uprava: Mate Botica (član Uprave - direktor)

Nadzorni odbor: Ante Grbac (predsjednik), Ante Plazonić (zamjenik), Marinko Jurčević (član), Marijan Pavić (član), Ivan Damjanović (član)

Revizijski odbor: Marinko Jurčević (predsjednik), Ante Grbac (zamjenik), Eva Majstorović (članica)

Zastupnik RH u Skupštini: Oleg Butković

Revizor: BDO Croatia d.o.o.

Državno vlasništvo: 100%

BILANCA (000 kn)	2017	2018
Dugotrajna imovina	280.358	278.139
Kratkotrajna imovina	89.342	140.939
Ostalo	10.308	9.930
Aktiva	380.008	429.008
Kapital i rezerve	326.605	370.744
Rezerviranja	5.277	4.999
Dugoročne obveze	3.445	3.313
Kratkoročne obveze	24.556	30.460
Ostalo	20.124	19.491
Pasiva	380.008	429.008

RAČUN DOBITI I GUBITKA (000 kn)		
Poslovni prihodi	219.734	240.161
Poslovni rashodi	181.079	186.472
Financijski prihodi	1.809	1.383
Financijski rashodi	1.668	837
Ukupni prihodi	221.543	241.544
Ukupni rashodi	182.748	187.309
Dobit/gubitak prije oporezivanja	38.795	54.235
Porez na dobit	7.546	9.941
Neto dobit/gubitak	31.249	44.294

KLJUČNI POKAZATELJI		
EBITDA (000 kn)	83.679	96.622
EBITDA marža	38,1%	40,2%
Neto profitna marža	14,1%	18,3%
ROA	8,2%	10,3%
ROE	9,6%	11,9%
Tekuća likvidnost	3,6	4,6
Koeficijent financijske stabilnosti	0,8	0,7
Koeficijent zaduženosti	14,1%	13,6%
Koeficijent aktivnosti uk. imovine	0,6	0,6
Broj zaposlenih	297	299

Plovput d.o.o.

Adresa: Obala Lazareta 1, 21000 Split

Web: www.plovput.hr

Zakonom o Plovputu iz 1997. godine, društvo kao pravni slijednik poduzeća „Plovput“ p.o. Split, preoblikovano je u trgovačko društvo s ograničenom odgovornošću. Osnovna djelatnost društva je od javnog interesa i obavlja se kao javna ovlast kroz uređivanje i održavanje pomorskih plovnih putova, izgradnju, postavljanje i održavanje objekata sigurnosti plovidbe te održavanja radioslužbe obalnih radio postaja bdijenjem na frekvencijama pogibelji i sigurnosti na pomorskim plovnim putovima radi zaštite ljudskih života i imovine na moru.

POSLOVANJE U 2018. GODINI

S ciljem osiguranja što sigurnije plovidbe, na plovnim putovima unutarnjih morskih voda i teritorijalnom moru RH na kraju 2018. godine u funkciji je 1.168 objekata sigurnosti plovidbe, 760 u vlasništvu društva i 408 u vlasništvu trećih osoba. Tijekom 2018. godine nije bilo pomorskih nezgoda ili ugroze ljudskih života uzrokovanih nefunkcioniranjem objekata pomorske signalizacije ili pomorske radioslužbe.

Svjetsko tržište pomorskog prometa ima dominantan utjecaj na poslovanje društva budući da 99% prometa u bruto tonama čine međunarodni brodari iz čega je vidljivo da kretanje tečaja eura ima značajan utjecaj na poslovanje društva budući da se naknada za uporabu objekata sigurnosti plovidbe za međunarodne brodare obračunava i naplaćuje u eurima.

Ostvarena neto dobit iznosi 567 tis. kn, što je povećanje od 1,6% u odnosu na 2017. godinu. Ukupni prihodi iznosili su 76 mil. kn, što je 1,6% manje, a ukupni rashodi iznosili su 75,6 mil. kn, što je 1,2% manje u odnosu na prethodnu godinu. Najznačajniji prihodi društva ostvareni su naknadom za uporabu objekata sigurnosti plovidbe za domaće i strane plovne objekte koji se naplaćuju temeljem Pravilnika o naknadi za uporabu objekata sigurnosti plovidbe i Pravilnika o izmjeni pravilnika o naknadi za uporabu objekata sigurnosti plovidbe. U strukturi ukupnih prihoda isti čine 86%.



Uprava: Mate Perišić

Nadzorni odbor: Ante Bašić (predsjednik), Suzana Audić Vuletić (zamjenica), Ivica Grga (član), Ante Čorić (član)

Revizijski odbor: Hrvoje Budimir (predsjednik), Ante Mrčela (član), Ante Bašić (član)

Zastupnik RH u Skupštini: Oleg Butković

Revizor: Bašrevizor d.o.o.

Državno vlasništvo: 100%

BILANCA (000 kn)	2017	2018
Dugotrajna imovina	136.702	137.816
Kratkotrajna imovina	40.260	27.365
Ostalo	481	307
Aktiva	177.443	165.488
Kapital i rezerve	140.078	134.168
Rezerviranja	1.081	750
Dugoročne obveze	18.361	3.270
Kratkoročne obveze	9.393	10.307
Ostalo	8.530	16.993
Pasiva	177.443	165.488

RAČUN DOBITI I GUBITKA (000 kn)		
Poslovni prihodi	76.992	75.877
Poslovni rashodi	75.012	74.889
Financijski prihodi	372	292
Financijski rashodi	1.519	737
Ukupni prihodi	77.363	76.169
Ukupni rashodi	76.532	75.625
Dobit/gubitak prije oporezivanja	831	544
Porez na dobit	273	-23
Neto dobit/gubitak	558	567

KLJUČNI POKAZATELJI

EBITDA (000 kn)	11.722	10.400
EBITDA marža	15,2%	13,7%
Neto profitna marža	0,7%	0,7%
ROA	0,3%	0,3%
ROE	0,4%	0,4%
Tekuća likvidnost	4,3	2,7
Koeficijent financijske stabilnosti	0,9	1,0
Koeficijent zaduženosti	21,1%	18,9%
Koeficijent aktivnosti uk. imovine	0,4	0,5
Broj zaposlenih	272	277

Pomorski centar za elektroniku d.o.o.

Adresa: Zrinsko-Frankopanska 209, 21000 Split
www.pce.hr

Društvo Pomorski centar za elektroniku d.o.o. osnovano je 1992. godine, s temeljnom zadaćom tehničkog održavanja i razvoja visoko sofisticiranih elektroničkih uređaja i sustava za potrebe Hrvatske vojske i civilnog tržišta.

Društvo također obavlja poslove održavanja i uređenja plovnih puteva, postavljanje objekata sigurnosti plovidbe na plovnim putevima u unutarnjim morskim vodama i teritorijalnom moru Republike Hrvatske te osiguranja njihovoga pravilnog rada.

POSLOVANJE U 2018. GODINI

Kontinuirana poslovna suradnja s MORH-om, kao najvećim korisnikom usluga, čini temelj poslovanja društva. Ključne usluge koje društvo pruža su održavanje vojnih elektroničkih sredstava i sustava HRM-a, održavanje radarskih sustava i podrška krajnjem korisniku te usluga tehničkog održavanja.

Najveći utjecaj na poslovanje društva tijekom 2018. godine imali su: završetak radova i isporuka obalnog ophodnog broda HRM-u, prihodi od razvojnih projekata te povećana realizacija godišnjih ugovora za održavanje sa MORH-om. Navedeno je doprinijelo ukupnom povećanju prihoda i pozitivnom trendu poslovanja.

Društvo je poslovnu 2018. godinu završilo uz iskazani gubitak od 1,7 mil. kn, što predstavlja smanjenje gubitka od 56% u odnosu na 2017. godinu. Ostvareni ukupni prihod u iznosu od 12 mil. kn predstavlja značajno povećanje od 108% u odnosu na 2017. godinu. U istom izvještajnom razdoblju rashodi društva su porasli za 44% te su iznosili 14 mil. kn.

Rast prihoda u 2018. godini ostvaren je temeljem ugovorene gradnje prvog broda iz serije obalnih ophodnih brodova prema važećem ugovoru s MORH-om, te od vlastitih razvojnih projekata.



Uprava: Branko Lubina (direktor)

Nadzorni odbor: Zdenko Simičić (predsjednik), Tanja Major (zamjenica), Sani Ljubunčić (član)

Revizijski odbor: -

Zastupnik RH u Skupštini: Damir Krstičević, Darko Horvat

Revizor: Maran d.o.o

Državno vlasništvo: 100%

BILANCA (000 kn)	2017	2018
Dugotrajna imovina	15.890	15.473
Kratkotrajna imovina	12.819	9.757
Ostalo	4	50
Aktiva	28.714	25.280
Kapital i rezerve	24.094	22.383
Rezerviranja	0	0
Dugoročne obveze	0	0
Kratkoročne obveze	4.620	2.898
Ostalo	0	0
Pasiva	28.714	25.280

RAČUN DOBITI I GUBITKA (000 kn)		
Poslovni prihodi	5.828	12.371
Poslovni rashodi	9.646	14.004
Financijski prihodi	117	31
Financijski rashodi	185	109
Ukupni prihodi	5.946	12.402
Ukupni rashodi	9.830	14.113
Dobit/gubitak prije oporezivanja	-3.885	-1.711
Porez na dobit	0	0
Neto dobit/gubitak	-3.885	-1.711

KLJUČNI POKAZATELJI		
EBITDA (000 kn)	- 3.090	- 919
EBITDA marža	-53,0%	-7,4%
Neto profitna marža	-65,3%	-13,8%
ROA	-13,5%	-6,8%
ROE	-16,1%	-7,6%
Tekuća likvidnost	2,8	3,4
Koeficijent financijske stabilnosti	0,7	0,7
Koeficijent zaduženosti	16,1%	11,5%
Koeficijent aktivnosti uk. imovine	0,2	0,5
Broj zaposlenih	50	39

Zračna luka Dubrovnik d.o.o.

Adresa: Dobrota 24, Čilipi (Općina Konavle)

www.airport-dubrovnik.hr

Društvo Zračna luka Dubrovnik d.o.o. posluje na lokaciji u Čilipima od 1960. godine i registrirano je za pružanje usluga u zračnom prometu. Misija društva je osigurati siguran i redovit promet ljudi i roba zračnim putem i postati vodeća zračna luka u regiji.

POSLOVANJE U 2018. GODINI

Pozitivan trend poslovanja nastavljen je i u 2018. godini ostvarenjem rekordnog broja prolaska putnika već osmu godinu zaredom. Tijekom 2018. godine kroz zračnu luku prošlo je ukupno 2.539.412 putnika što je porast od 9,3% u odnosu na 2017. godinu.

Glavni srednjoročni strateški cilj društva je uspješna provedba projekta „Razvoj Zračne luke Dubrovnik“ započet 2011. godine, vrijednog 225 mil. EUR-a ili 1,7 mlrd. kn (projekt je sufinanciran bespovratnim sredstvima iz EU-fondova u iznosu 158 mil. EUR-a). Tijekom 2018. godine investirano je 340 mil. kn za potrebe projekta, a dovršetak cijelog projekta planiran je krajem 2019. godine.

Ukupni prihodi društva u 2018. godini porasli su za 18% na 421 mil. kn u odnosu na prethodnu godinu kada je ostvareno 357 mil. kn. Povećanje prihoda Zračne luke Dubrovnik direktna je posljedica povećanja broja putnika što je očekivano imalo pozitivne efekte i na ostale segmente poslovanja društva.

Ukupni rashodi porasli su u 2018. godini na 331 mil. kn, što je porast od 23% u odnosu na 2017. godinu, kada su ukupni rashodi iznosili 269 mil. kn. Povećanje rashoda najvećim dijelom odnosi se na uvećane troškove amortizacije uzrokovane aktivacijom novonabavljene imovine u sklopu strateškog projekta „Razvoj Zračne luke Dubrovnik“.

Ostvarena je neto dobit u visini od 74 mil. kn što je za 3% više u odnosu na 2017. godinu kada je ostvarena dobit od 72 mil. kn.



Uprava: Frano Luetić (član)

Nadzorni odbor: Mario Curić (predsjednik), Ivica Martić (zamjenik), Luka Klaić (član), Ivo Miletić (član), Vilma Kosović (članica), Ivana Šušnjić (članica), Irena Gerovac Zrnić (članica)

Revizijski odbor: Mato Begović (predsjednik), Mario Curić (član), Ivica Martić (član)

Zastupnik RH u Skupštini: Oleg Butković

Revizor: BDO Croatia d.o.o.

Državno vlasništvo: 55%

BILANCA (000 kn)	2017	2018
Dugotrajna imovina	1.377.514	1.621.158
Kratkotrajna imovina	331.271	360.818
Ostalo	215	13
Aktiva	1.709.000	1.981.989
Kapital i rezerve	857.391	929.830
Rezerviranja	12.354	14.462
Dugoročne obveze	267.736	242.328
Kratkoročne obveze	79.517	187.871
Ostalo	492.002	607.498
Pasiva	1.709.000	1.981.989

RAČUN DOBITI I GUBITKA (000 kn)		
Poslovni prihodi	349.662	412.835
Poslovni rashodi	260.502	320.883
Financijski prihodi	7.232	8.347
Financijski rashodi	8.576	10.112
Ukupni prihodi	356.894	421.182
Ukupni rashodi	269.078	330.995
Dobit/gubitak prije oporezivanja	87.816	90.187
Porez na dobit	15.542	15.752
Neto dobit/gubitak	72.275	74.435

KLJUČNI POKAZATELJI		
EBITDA (000 kn)	172.067	216.389
EBITDA marža	49,2%	52,4%
Neto profitna marža	20,3%	17,7%
ROA	4,2%	3,8%
ROE	8,4%	8,0%
Tekuća likvidnost	4,2	1,9
Koeficijent financijske stabilnosti	1,2	1,4
Koeficijent zaduženosti	49,8%	53,1%
Koeficijent aktivnosti uk. imovine	0,2	0,2
Broj zaposlenih	443	489

Zračna luka Osijek d.o.o.

Vukovarska ulica 67, 31207 Klisa

www.osijek-airport.hr

Društvo Zračna luka Osijek d.o.o. osnovano je 1978. godine kao regionalna zračna luka Republike Hrvatske za pružanje usluga u zračnom prometu, prihvata i otpreme zrakoplova, putnika i stvari. Cilj poslovanja je uspostavljanje redovitih i čarter linija u domaćem i međunarodnom prometu.

POSLOVANJE U 2018. GODINI

Kroz Zračnu luku Osijek u 2018. godini prošlo je 67.235 putnika, što je porast od 55% u odnosu na isto razdoblje 2017. godine, kad je kroz zračnu luku prošlo 43.373 putnika. U 2018. godini ostvareno je 2.642 zrakoplovnih operacija, što u odnosu na 2017. godinu, kad je ostvareno 2.540 zrakoplovnih operacija, predstavlja povećanje od 4%.

Uz vlastita sredstva za održavanje društvo koristi i sredstva Ministarstva mora, prometa i infrastrukture po osnovi Plana nabave zaštitne i sigurnosne opreme i izgradnje infrastrukture Zračne luke Osijek koja su za 2018. godinu iznosila 2,3 mil. kn.

Društvo je u 2018. godini ostvarilo gubitak od 2,5 mil. kn, što je za 2,2 mil. kn više od gubitka ostvarenog u 2017. godini koji je iznosio 267 tis. kn. Povećanje gubitka uzrokovano je padom ukupnih prihoda uz istovremeni rast ukupnih rashoda.

Ukupni prihodi u 2018. godini bili su 12 mil. kn, što je pad od 4% u odnosu na 2017. godinu, kada su isti iznosili 12,46 mil. kn što je najvećim dijelom uzrokovano smanjenjem ostalih prihoda od 10%.

Ukupni rashodi u 2018. godini iznosili su 14,5 mil. kn što je povećanje od 14% u odnosu na 2017. godinu kada su iznosili 12,7 mil. kn. Povećanje ukupnih rashoda uzrokovano je najvećim dijelom porastom troškova osoblja, materijalnih i ostalih troškova



Uprava: Davor Forgić (direktor)

Nadzorni odbor: Dinko Staničić (predsjednik), Silvestar Vargek (zamjenik), Ivica Bilac (član), Ivan Begović (član), Tatjana Grganović (članica)

Revizijski odbor: -

Zastupnik RH u Skupštini: Oleg Butković

Revizor: Auditus d.o.o. Osijek

Državno vlasništvo: 55%

BILANCA (000 kn)	2017	2018
Dugotrajna imovina	89.808	90.267
Kratkotrajna imovina	786	1.589
Ostalo	174	204
Aktiva	90.768	92.061
Kapital i rezerve	16.491	13.988
Rezerviranja	55	55
Dugoročne obveze	3.378	2.383
Kratkoročne obveze	12.761	16.802
Ostalo	58.082	58.833
Pasiva	90.768	92.061

RAČUN DOBITI I GUBITKA (000 kn)		
Poslovni prihodi	12.455	11.986
Poslovni rashodi	12.178	13.866
Financijski prihodi	6	11
Financijski rashodi	549	634
Ukupni prihodi	12.460	11.997
Ukupni rashodi	12.727	14.500
Dobit/gubitak prije oporezivanja	-267	-2.503
Porez na dobit	0	0
Neto dobit/gubitak	-267	-2.503

KLJUČNI POKAZATELJI		
EBITDA (000 kn)	2.009	- 166
EBITDA marža	16,1%	-1,4%
Neto profitna marža	-2,1%	-20,9%
ROA	-0,3%	-2,7%
ROE	-1,6%	-17,9%
Tekuća likvidnost	0,1	0,1
Koeficijent financijske stabilnosti	4,5	5,5
Koeficijent zaduženosti	81,8%	84,8%
Koeficijent aktivnosti uk. imovine	0,1	0,1
Broj zaposlenih	56	65

Zračna luka Pula d.o.o.

Ližnjan, Valtursko polje 210

Web: www.airport-pula.hr

Zračna luka Pula otvorena je 1967. godine. Društvo posluje s vizijom biti konkurentna međunarodna zračna luka sa cjelogodišnjim redovitim i charter prometom, „glavna vrata“ za istarsku regiju te aktivan sudionik u stvaranju održivog razvoja i prosperiteta Istre. Cilj je pružanje svih usluga na siguran i kvalitetan način tijekom prihvata i otpreme putnika, zrakoplova, tereta i robe, u domaćem i međunarodnom zračnom prometu.

POSLOVANJE U 2018. GODINI

Kroz Zračnu luku Pula u 2018. godini prošlo je 718.186 putnika, što je porast od 21% u odnosu na isto razdoblje 2017. godine, kad je kroz zračnu luku prošlo 595.812 putnika. U 2018. godini ostvareno je 10.074 zrakoplovnih operacija, što u odnosu na 2017. godinu, kad je ostvareno 9.288 zrakoplovnih operacija, predstavlja povećanje od 8,46%.

Proteklih nekoliko godina, osim strukture gostiju, kada se osjetno povećao broj putnika iz Europe (ponajviše iz Velike Britanije), promijenila se i struktura zrakoplovnih kompanija. Nekadašnje charter kompanije, zamijenile su niskobudžetne kompanije i kompanije koje lete na redovnim linijama.

Društvo Zračna luka Pula u 2018. godini investiralo je 8,6 mil. kn u dugotrajnu materijalnu i nematerijalnu imovinu, što je dio master plana razvoja Zračne luke Pula za razdoblje od 2014. do 2039. godine. Prva faza navedenog plana od 2015. do 2020. godine financira se iz vlastitih izvora.

Ukupni prihodi u 2018. godini iznosili su 81 mil. kn, što je povećanje od 20% u odnosu na 2017. godinu. S povećanjem poslovnih aktivnosti, povećali su se i ukupni rashodi u 2018. godini za 25% te su iznosili 73 mil. kn. Povećanje ukupnih rashoda je u najvećoj mjeri uzrokovano povećanjem materijalnih troškova, troškova osoblja i rezerviranjima. Društvo je ostvarilo pozitivan poslovni rezultat i iskazalo neto dobit u iznosu od 6,1 mil. kn što je 15% manje u odnosu na 2017. godinu kada je ostvareno 7,2 mil. kn dobiti.



Uprava: Svemir Radmilo (član)

Nadzorni odbor: Valerio Drandić (predsjednik), Vildana Megla (zamjenica), Mladen Stepanić (član), Ivan Glušac (član), Boris Bulatović (član), Elizabeta Berbakov (članica), Marino Golob (član)

Revizijski odbor: Robert Zenzerović (predsjednik), Mladen Stepanić (član), Boris Bulatović (član)

Zastupnik RH u Skupštini: Oleg Butković

Revizor: BDO Croatia d.o.o.

Državno vlasništvo: 55%

BILANCA (000 kn)	2017	2018
Dugotrajna imovina	150.317	152.092
Kratkotrajna imovina	42.380	50.756
Ostalo	66	97
Aktiva	192.763	202.945
Kapital i rezerve	154.551	156.347
Rezerviranja	0	4.610
Dugoročne obveze	5.560	3.960
Kratkoročne obveze	7.285	13.116
Ostalo	25.368	24.912
Pasiva	192.763	202.945

RAČUN DOBITI I GUBITKA (000 kn)		
Poslovni prihodi	66.964	80.623
Poslovni rashodi	57.768	72.306
Financijski prihodi	832	526
Financijski rashodi	1.016	1.006
Ukupni prihodi	67.796	81.150
Ukupni rashodi	58.784	73.311
Dobit/gubitak prije oporezivanja	9.012	7.838
Porez na dobit	1.822	1.727
Neto dobit/gubitak	7.190	6.111

KLJUČNI POKAZATELJI		
EBITDA (000 kn)	16.430	15.418
EBITDA marža	24,5%	19,1%
Neto profitna marža	10,6%	7,5%
ROA	3,7%	3,0%
ROE	4,7%	3,9%
Tekuća likvidnost	5,8	3,9
Koeficijent financijske stabilnosti	0,9	0,9
Koeficijent zaduženosti	19,8%	23,0%
Koeficijent aktivnosti uk. imovine	0,4	0,4
Broj zaposlenih	151	159

Zračna luka Rijeka d.o.o.

Hamec 1, 51513 Omišalj

www.rijeka-airport.hr

Zračna luka Rijeka d.o.o. je društvo za pružanje usluga u zračnom prometu, prihvata i otpremu zrakoplova, putnika, prtljage i pošte. Premda je društvo orijentirano na povećanje broja putnika, značaj prijevoza tereta kontinuirano raste. Cilj društva je uspostavljanje redovitih i charter linija u domaćem i međunarodnom prometu tijekom cijele godine.

POSLOVANJE U 2018. GODINI

Kroz Zračnu luku Rijeka u 2018. godini prošlo je 183.606 putnika, što je porast od 29% u odnosu na isto razdoblje 2017. godine, kad je kroz zračnu luku prošlo 142.111 putnika. U 2018. godini ostvareno je 5.460 zrakoplovnih operacija, što u odnosu na 2017. godinu, kad je ostvareno 4.937 zrakoplovnih operacija, predstavlja povećanje od 11%.

U 2017. godini, a pogotovo u 2018. godini u Zračnoj luci Rijeka ostvaren je vrlo značajan promet tereta koji je u velikoj mjeri pridonio povećanju prihoda. Od ukupno ostvarenog prihoda u 2018. godini 33% se odnosi se na prihod ostvaren od cargo prometa.

Tijekom 2018. ukupna investicijska ulaganja društva iznose 13 mil. kn od kojih je 51% financirano iz vlastitih izvora.

Društvo je imalo pozitivan poslovni rezultat i iskazalo neto dobit u iznosu od 2,4 mil. kn što je 14% više u odnosu na poslovni rezultat iz 2017. godine. Ukupni prihodi u 2018. godini iznosili su 28 mil. kn što je povećanje od 46% u odnosu na 2017. godinu. S povećanjem poslovnih aktivnosti, povećali su se i ukupni rashodi u 2018. godini za 50% te su iznosili 26 mil. kn.



Uprava: Tomislav Palalić (direktor)

Nadzorni odbor: Ivo Zrilić (predsjednik), Darinka Brusić (zamjenica), Nataša Zrilić (članica), Aldo Simper (član), Mario Jelčić (član), Branko Fibinger (član)

Revizijski odbor: Nataša Zrilić (predsjednica), Mario Jelčić (zamjenik), Darinka Brusić (članica), Fanita Barčot Nikolac (članica)

Zastupnik RH u Skupštini: Oleg Butković

Revizor: iAudit d.o.o.

Državno vlasništvo: 55%

BILANCA (000 kn)	2017	2018
Dugotrajna imovina	163.469	174.740
Kratkotrajna imovina	3.558	4.018
Ostalo	137	1.319
Aktiva	167.163	180.078
Kapital i rezerve	132.157	134.592
Rezerviranja	539	541
Dugoročne obveze	1.903	902
Kratkoročne obveze	6.507	13.031
Ostalo	26.058	31.013
Pasiva	167.163	180.078

RAČUN DOBITI I GUBITKA (000 kn)		
Poslovni prihodi	19.348	28.411
Poslovni rashodi	16.844	25.572
Financijski prihodi	73	37
Financijski rashodi	444	306
Ukupni prihodi	19.421	28.447
Ukupni rashodi	17.288	25.878
Dobit/gubitak prije oporezivanja	2.133	2.569
Porez na dobit	0	134
Neto dobit/gubitak	2.133	2.435

KLJUČNI POKAZATELJI		
EBITDA (000 kn)	4.679	4.978
EBITDA marža	24,2%	17,5%
Neto profitna marža	11,0%	8,6%
ROA	1,3%	1,4%
ROE	1,6%	1,8%
Tekuća likvidnost	0,5	0,3
Koeficijent financijske stabilnosti	1,2	1,3
Koeficijent zaduženosti	20,9%	25,3%
Koeficijent aktivnosti uk. imovine	0,1	0,2
Broj zaposlenih	55	68

Zračna luka Split d.o.o.

Kaštel Štafilić (Grad Kaštela), Cesta dr. Franje
Tuđmana 1270

www.split-airport.hr

Zračna luka Split otvorena je 1966. godine i druga je najprometnija zračna luka u Hrvatskoj. Društvo je osnovano i registrirano za pružanja usluga u zračnom prometu i želi postati najuspješnija zračna luka u ovom dijelu Europe, te da usluge koje se pružaju budu najvišeg stupnja kvalitete na zadovoljstvo putnika i zrakoplovnih kompanija s jedne strane, a s druge strane svoju uspješnost dokazati efikasnim poslovanjem.

POSLOVANJE U 2018. GODINI

Kroz Zračnu luku Split u 2018. godini prošlo je 3.124.067 putnika, što je porast od 11% u odnosu na isto razdoblje 2017. godine, kad je kroz zračnu luku prošlo 2.818.176 putnika. U 2018. godini ostvareno je 14.210 zrakoplovnih operacija, što u odnosu 2017. godinu, kad je ostvareno 13.304 zrakoplovnih operacija predstavlja povećanje od 7%.

Većina putničkog prometa u Zračnoj luci Split odvija se tijekom razdoblja od svibnja do listopada. Međutim 2018. godine prvi puta zabilježen je značajan rast prometa putnika u ožujku (57%). Preko 70% ukupnog godišnjeg prometa putnika Zračne luke Split odvija se u četiri ljetna mjeseca (lipanj - rujana), što otežava organiziranje poslovnih procesa, poglavito po pitanju raspolaganja ljudskim i materijalnim resursima.

Tijekom 2018. godine investicijska ulaganja društva iznosila su 296 mil. kn, od čega je 25% financirano iz vlastitih izvora, dok je ostatak od 75% financiran kreditom HBOR-a. U strukturi ulaganja najveći udio sredstava ima rekonstrukcija i dogradnja putničkog terminala u koju je uloženo 259 mil. kn.

Ostvarena je neto dobit u iznosu od 125 mil. kn što je za 6% više u odnosu na prethodnu godinu. Ukupni prihodi u 2018. godini iznose 404 mil. kn, što je 9% više u odnosu na prethodnu godinu, a ukupni rashodi iznose 251 mil. kn, što je 11% više u odnosu na prethodnu godinu.



Uprava: Lukša Novak (član)

Nadzorni odbor: Mihovil Biočić (predsjednik), Mirjana Čagalj (zamjenica), Marko Parčina (član), Vlade Matijašević (član), Miro Maretić (član), Slaven Jažo (član), Zoran Maršić (član)

Revizijski odbor: Edita Dadić (predsjednica), Mihovil Biočić (član), Mirjana Čagalj (članica)

Zastupnik RH u Skupštini: Oleg Butković

Revizor: BAŠREVIZOR d.o.o.

Državno vlasništvo: 55%

BILANCA (000 kn)	2017	2018
Dugotrajna imovina	574.584	829.654
Kratkotrajna imovina	327.592	418.312
Ostalo	5	167
Aktiva	902.181	1.248.133
Kapital i rezerve	838.799	963.453
Rezerviranja	7.912	9.647
Dugoročne obveze	0	221.894
Kratkoročne obveze	44.112	42.168
Ostalo	11.359	10.971
Pasiva	902.181	1.248.133

RAČUN DOBITI I GUBITKA (000 kn)		
Poslovni prihodi	365.759	402.313
Poslovni rashodi	222.112	246.564
Financijski prihodi	5.156	2.069
Financijski rashodi	4.320	4.202
Ukupni prihodi	370.915	404.382
Ukupni rashodi	226.432	250.767
Dobit/gubitak prije oporezivanja	144.483	153.615
Porez na dobit	26.574	28.279
Neto dobit/gubitak	117.909	125.336

KLJUČNI POKAZATELJI

EBITDA (000 kn)	158.816	171.760
EBITDA marža	43,4%	42,7%
Neto profitna marža	31,8%	31,0%
ROA	13,1%	10,0%
ROE	14,1%	13,0%
Tekuća likvidnost	7,4	9,9
Koeficijent financijske stabilnosti	0,7	0,7
Koeficijent zaduženosti	7,0%	22,8%
Koeficijent aktivnosti uk. imovine	0,4	0,3
Broj zaposlenih	405	413

Zračna luka Zadar d.o.o.

Zemunik Donji, Ulica I br. 2/A

www.zadar-airport.hr

Zračna luka Zadar utemeljena je 1968. godine. Osnovna djelatnost društva je uslužna djelatnost u vezi sa zračnim prijevozom, odnosno prihvat i otprema zrakoplova i putnika. Društvo aktivnom promidžbom na inozemnom tržištu utječe na pozitivne pomake u poslovanju, odnosno na povećanje fizičkog obujma prometa zrakoplova i putnika, te sukladno tome i prihoda od obavljanja svoje djelatnosti.

POSLOVANJE U 2018. GODINI

Kroz Zračnu luku Zadar u 2018. godini prošlo je 604.039 putnika, što je porast od 2,4% u odnosu na isto razdoblje 2017. godine, kad je kroz zračnu luku prošlo 589.971 putnika. U 2018. godini ostvareno je 4.781 zrakoplovnih operacija, što u odnosu 2017. godinu kad je ostvareno 4.664 zrakoplovnih operacija predstavlja povećanje od 2,5%. Karakteristika prometa putnika u 2018. godini, kao i u 2017. godini, je da u zimskim mjesecima isti opada, a u ljetnim raste i to isključivo zahvaljujući turizmu.

Tijekom 2018. godine društvo je nastavilo sa razvojnim projektima ulaganja u infrastrukturu i opremu kako bi se kvaliteta pružanja usluga podigla na što veći nivo i zadovoljila sve propisane sigurnosne standarde. Ukupno je uloženo 5,1 mil. kn, i to 3,1 mil. kn vlastitih sredstava i 2 mil. kn sredstava državnog proračuna. Najveći dio sredstava u 2018. godini investiran je u rekonstrukciju i dogradnju glavne stajanke, u ukupnom iznosu od 2,3 mil. kn.

Društvo je u 2018. godini ostvarilo ukupne prihode u iznosu od 73 mil. kn i veći su za 7% u odnosu na 2017. godinu.. Ukupni rashodi u 2018. godini bili su 64 mil. kn i veći su za 5% u odnosu na 2017. godinu.

Sve navedeno imalo je pozitivan utjecaj na poslovni rezultat društva, koji je u 2018. godini ostvaren u visini od 7,4 mil. kn i za 37% je veći u odnosu na prethodnu godinu, kada je ostvareno 5,4 mil. kn neto dobiti.



Uprava: Josip Klišmanić (član)

Nadzorni odbor: Željko Ivković (predsjednik), Nada Brekalo (zamjenica), Mario Pešut (član), Jure Buljat (član), Darko Marković (član)

Revizijski odbor: Nada Brekalo (predsjednica), Tamara Perić (zamjenica), Željko Ivković (član)

Zastupnik RH u Skupštini: Oleg Butković

Revizor: Audit d.o.o.

Državno vlasništvo: 55%

BILANCA (000 kn)	2017	2018
Dugotrajna imovina	79.446	76.449
Kratkotrajna imovina	50.748	60.664
Ostalo	174	179
Aktiva	130.368	137.292
Kapital i rezerve	123.630	127.775
Rezerviranja	2.900	2.211
Dugoročne obveze	0	0
Kratkoročne obveze	3.817	6.121
Ostalo	21	1.186
Pasiva	130.368	137.292

RAČUN DOBITI I GUBITKA (000 kn)		
Poslovni prihodi	67.489	72.481
Poslovni rashodi	60.788	62.543
Financijski prihodi	540	455
Financijski rashodi	434	1.525
Ukupni prihodi	68.029	72.936
Ukupni rashodi	61.222	64.068
Dobit/gubitak prije oporezivanja	6.806	8.868
Porez na dobit	1.417	1.489
Neto dobit/gubitak	5.390	7.379

KLJUČNI POKAZATELJI

EBITDA (000 kn)	12.998	15.949
EBITDA marža	19,3%	22,0%
Neto profitna marža	7,9%	10,1%
ROA	4,1%	5,4%
ROE	4,4%	5,8%
Tekuća likvidnost	13,3	9,9
Koeficijent financijske stabilnosti	0,6	0,6
Koeficijent zaduženosti	5,2%	6,9%
Koeficijent aktivnosti uk. imovine	0,5	0,5
Broj zaposlenih	159	167

Zračna luka Zagreb d.o.o.

Velika Gorica, Ulica Rudolfa Fizira 1

www.zagreb-airport.hr

Glavna djelatnost društva je pružanje stručne i tehničke pomoći Vladi Republike Hrvatske kao davatelju koncesije u nadzoru provedbe Ugovora o koncesiji za izgradnju i upravljanje Zračnom lukom Zagreb. Pored navedenog, u slučaju eventualnog raskida ili isteka Ugovora o koncesiji, a zbog strateškog značaja zračne luke Zagreb (kojom upravlja MZLZ d.o.o.), društvo mora biti spremno u svakom trenutku nastaviti pružati aerodromske usluge.

POSLOVANJE U 2018. GODINI

Temeljna svrha postojanja i djelovanja društva je zaštita interesa Republike Hrvatske kao davatelja koncesije, kao i interesa ostalih imatelja udjela u društvu.

U 2018. godini ostvaren je rast ukupnih prihoda od 104% te su isti dosegli 23 mil. kn. Najveći dio prihoda odnosio se na priznavanje „troškove razvoja“ koji se temelje na pripremi Ugovora o koncesiji, a koje je Društvo imalo u fazi pripreme preuzimanja od strane Koncesionara. Navedeni izdaci iznosili su dva milijuna eura, a iste Društvo potražuje od imatelja udjela.

Ukupni rashodi u 2018. godini iznosili su 22 mil. kn što je rast od 230% u odnosu na 2017. godinu. Ovakav rast rashoda primarno je vezan za angažman financijskog savjetnika (4,5 mil. kn) prilikom refinanciranja kredita koji ima Koncesionar temeljem Ugovora o koncesiji, a što je rezultiralo prihodom od 50 mil. kn u korist Republike Hrvatske, te troškove rezerviranja (3,6 mil. kn), troškove po sudskim sporovima iz ranijih razdoblja (2,9 mil. kn) i troškove ostalih vanjskih usluga.

Društvo je u 2018. godini ostvarilo neto dobit od 1,2 mil. kn što je pad od 73% u odnosu na 2017. godinu kada je neto dobit iznosila 4,2 mil. kn.



Uprava: Ranko Ilić (direktor)

Nadzorni odbor: -

Revizijski odbor: -

Zastupnik RH u Skupštini: Oleg Butković

Revizor: BDO Croatia d.o.o.

Državno vlasništvo: 55%

BILANCA (000 kn)	2017	2018
Dugotrajna imovina	1.036.178	843.635
Kratkotrajna imovina	81.909	70.478
Ostalo	1.067	14.831
Aktiva	1.119.153	928.944
Kapital i rezerve	922.038	923.215
Rezerviranja	0	3.556
Dugoročne obveze	195.844	0
Kratkoročne obveze	1.118	2.087
Ostalo	153	86
Pasiva	1.119.153	928.944

RAČUN DOBITI I GUBITKA (000 kn)		
Poslovni prihodi	10.540	23.091
Poslovni rashodi	5.628	17.827
Financijski prihodi	912	212
Financijski rashodi	923	3.779
Ukupni prihodi	11.452	23.303
Ukupni rashodi	6.551	21.607
Dobit/gubitak prije oporezivanja	4.901	1.696
Porez na dobit	680	543
Neto dobit/gubitak	4.221	1.153

KLJUČNI POKAZATELJI		
EBITDA (000 kn)	5.471	5.795
EBITDA marža	51,9%	25,1%
Neto profitna marža	36,9%	4,9%
ROA	0,4%	0,1%
ROE	0,5%	0,1%
Tekuća likvidnost	73,3	33,8
Koeficijent financijske stabilnosti	0,9	0,9
Koeficijent zaduženosti	17,6%	0,6%
Koeficijent aktivnosti uk. imovine	0,0	0,0
Broj zaposlenih	5	6

8. Izvori

Izvori korišteni za izradu izvješća su:

- <http://rgfi.fina.hr>
- <https://sudreg.pravosudje.hr>
- <https://infobiz.fina.hr>
- službene web stranice pravnih osoba od posebnog interesa
- informacije o poslovanju dostavljene u svrhu objave javnog izvješća
- informacije u izvješću su na dan 31.12.2018. osim u slučajevima gdje je to drugačije naznačeno

9. Pokazatelji poslovanja

U tablici koja slijedi prikazana je unificirana metodologija korištena prilikom izračuna pojedinih pokazatelja poslovanja u ovom izvješću¹.

Tablica 12. Metodologija izračuna pokazatelja

Pokazatelji	Izračun
EBITDA	Poslovni prihod - poslovni rashod + amortizacija
EBITDA marža	(Poslovni prihod - poslovni rashod + amortizacija) / poslovni prihod
Neto profitna marža	Neto dobit / uk. prihod
RoA	Neto dobit / aktiva
RoE	Neto dobit / kapital i rezerve
Koeficijent tekuće likvidnosti	Kratkotrajna imovina / kratkoročne obveze
Koeficijent financijske stabilnosti	Dugotrajna imovina / (Kapital i rezerve + Dugoročne obveze)
Koeficijent zaduženosti	(Rezerviranja + Dugoročne obveze + Kratkoročne obveze + Ostalo) / Aktiva
Koeficijent aktivnosti ukupne imovine	Ukupni prihodi / Aktiva
Broj zaposlenih	Prosječni broj zaposlenih na datume: 1.1., 31.3., 30.6., 30.9., 31.12.

¹ Vrijednosti pojedinih pokazatelja poslovanja ne treba promatrati izdvojeno od dodatnih analiza, te mogu biti specifični za pojedine industrije u kojima pravne osobe posluju. Za potpuno razumijevanje poslovnih rezultata preporučeno je promatrati godišnja izvješća u cijelosti.

Popis tablica

Tablica 1. Pregled pravnih osoba od posebnog interesa	2
Tablica 2. Ukupni prihodi	3
Tablica 3. Povećanje prihoda 2018. godinu u odnosu na 2017. godinu	4
Tablica 4. Smanjenje prihoda u odnosu na 2017. godinu	4
Tablica 5. Ukupni rashodi u 2018. godini	4
Tablica 6. Povećanje/smanjenje prihoda i rashoda u 2018. vs. 2017. godini	5
Tablica 7. Neto dobit/gubitak	5
Tablica 8. Pregled imovine i kapitala (u mil. kn)	6
Tablica 9. RoA i RoE pokazatelji	7
Tablica 10. Broj zaposlenih	7
Tablica 11. Povećanje / smanjenje broja zaposlenih	8
Tablica 12. Metodologija izračuna pokazatelja	44

Popis grafikona

Grafikon 1. Broj pravnih osoba od posebnog interesa od 2013. do 2019. godine	2
Grafikon 2. Struktura prihoda po društvima u 2018. godini	3
Grafikon 3. Povećanje prihoda u odnosu na 2017. godinu	4
Grafikon 4. Smanjenje prihoda u odnosu na 2017. godinu	4
Grafikon 5. Udio dobiti društava u portfelju	6
Grafikon 6. Imovina portfelja po društvima	6
Grafikon 7. ACI d.d. prosječna cijena trgovanja dionice u 2018. godini	8
Grafikon 8. JANAF d.d. prosječna cijena trgovanja dionice u 2018. godini	9
Grafikon 9. Croatia Airlines d.d. prosječna cijena trgovanja dionice u 2018. godini	9
Grafikon 10. HPB d.d. prosječna cijena trgovanja dionice u 2018. godini	9
Grafikon 11. INA d.d. prosječna cijena trgovanja dionice u 2018. godini	9